

Data

Utilizzatore

Timbro ditta

Responsabile

Telaio in Carbonio

Misure carrozzina

Larghezza sedile (LS) 33 36 39 42 45 48
La larghezza della seduta è misurata all'esterno dei tubi telaio, mentre la distanza interna tra le due spondine risulta più larga di circa 1 cm.

Profondità sedile (PS) 35 37,5 40 42,5 45 47,5 50
La profondità seduta effettiva misurata da inizio tela sedile a tubo schienale risulta maggiorata di 1,5 cm

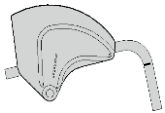
Distanza pedana (DP) (Distanza tela sedile - piatto pedana)
ATTENZIONE! Altezza anteriore minimo 4 cm. maggiore della DISTANZA PEDANA

Assetto Standard Prudente Attivo Estremo

Altezza schienale (TS) Val.Standard 33,5(min 24.5-max 47)

campanatura 0° 2° 4°

ALTEZZA ANTERIORE STD 49 ALTEZZA POSTERIORE STD 42
Ruota posteriore da 24" (min 38-max 46)
Ruota posteriore da 25" (min 39-max 47)
Ruota posteriore da 26" (min 40-max 48)



Versione parafango (Disponibile solo con ruote posteriori 24")

Versione protezione dritta

Seduta

Tela sedile con tasca porta oggetti (sotto seduta)

Seduta a fasce tensionabili 08883 **180,00**

Seduta rigida in carbonio 08336 **380,00**

Tasca porta oggetti (sotto seduta) [25x11x4,5] 08281 **60,00**

STYLE

CARBON Essence

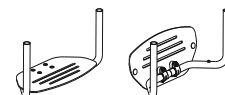
ALA ROSSA 07947 **100,00**

ALA BIANCA 07948 **100,00**

Pedana

Pedana unica in carbonio - regolabile in altezza +/- 1,5cm.. SPECIAL FLIP-UP!

Distanza pedana minima possibile 35cm.



Data _____ Italia _____
 Compressa _____ Utilizzatore _____
 Indirizzo _____

Schienale con regolazione dell'inclinazione da -4° a +16°

- ☆ Schienale con bloccaggio in apertura e chiusura
- Schienale con bloccaggio solo in apertura
- Schienale fisso (non abbattibile)

☆ Schienale in alluminio

Schienale in titanio

Schienale in carbonio



(Configurazione più leggera)

06811 100,00

04389 550,00


A I R - Schienale posturale integrato (non removibile) - Contenimento laterale 6,5cm.

non disponibile per larghezza 48 - Schienale originale non fornito - Tubi maniglia in alluminio con tubi corti

06815 930,00

Ala di contenimento laterale B=bassa

Guscio CARBONIO H25



Altezza schienale (TS) min 29 max 41


Guscio CARBONIO H33



Altezza schienale (TS) (37 ÷ 46)

Ala di contenimento laterale A=alta

Guscio CARBONIO H30



Altezza schienale (TS) (32 ÷ 42,5)

AIR Fodera

☆ Fodera Standard - Inserto in tessuto GRIGIO, cuciture GRIGIO

Fodera SPORT

09195 80,00


- Inserto in tessuto NERO - Cuciture GRIGIO
- Inserto in tessuto NERO - Cuciture LIME
- Inserto in tessuto NERO - Cuciture ARANCIO
- Inserto in tessuto NERO - Cuciture ROSSO
- Inserto in tessuto NERO - Cuciture AZZURRO
- Inserto in tessuto NERO - Cuciture NERO
- Inserto in tessuto NERO - Cuciture FUXIA
- Inserto in tessuto NERO - Cuciture ANTRACITE

Fodera ACTIVE

09195 80,00

- Inserto in tessuto ROSSO - Cuciture NERO
- Inserto in tessuto LIME - Cuciture NERO
- Inserto in tessuto AZZURRO - Cuciture NERO

Inserto in tessuto



Cuciture tessuto traspirante

Tubi maniglia

☆ Tubi maniglia STD

- Tubi maniglia con tubi corti
- Tubi maniglia SPORT (Senza maniglie)

Tubi maniglia in carbonio (con tubi corti)

(Configurazione più leggera)

04390 100,00

Non disponibile con: Schienale posturale PHYSIO - Schienale posturale A I R

Maniglie ribaltabili in alluminio



02958 200,00

Ruote anteriori

☆ 4" Piena Soft

3" Sport

(Configurazione più leggera)

5" Piena Soft

3" Active Soft (larga)

(Cerchio in lega di alluminio)

06824 100,00

4" Active Sport (stretta)

(Cerchio in lega di alluminio)

01398 100,00

4" Active Soft (larga)

(Cerchio in lega di alluminio)

03943 100,00

5" Active Soft (larga)

(Cerchio in lega di alluminio)

07518 100,00

Data	Commissa	Italia Utilizzatore	Indirizzo
------------	----------------	------------------------------	-----------------

Ruote posteriori

Disponibili con : VERSIONE PARAFANGO - VERSIONE PROTEZIONE DRITTA

- ☆ 24" Superleggera Standard Progeo
- 24" ULTRALEGGERA PROGEO KEY SPORT (Configurazione più leggera) 04383 **680,00**
- 24" Superleggera "Spinergy LX" 01685 **680,00**
- 24" Superleggera "Spinergy Flex rim" 02270 **1.100,00**
- 24" Superleggera "Spinergy LXL" Raggi bianchi e mozzo nero Raggi e mozzo neri 07846 **680,00**
- 24" Fuoristrada (corrimano in alluminio nero) 01392 **150,00**

Disponibili solo con: VERSIONE PROTEZIONE DRITTA

- 22" Superleggera Standard Progeo
- 25" Superleggera Standard Progeo (solo colore nero)
- 26" Superleggera Progeo (solo colore nero)
- 25" Superleggera "Spinergy LX" 02101 **680,00**
- 25" Superleggera "Spinergy LXL" Raggi bianchi e mozzo nero 07847 **680,00**
- 26" Superleggera "Spinergy LX" 02102 **680,00**

Copertura ruota posteriore

- ☆ Liscio Alta Pressione (22"-24"-25"-26") (Configurazione più leggera)
- Tassellato Alta Pressione (24")
- Marathon Plus (24"-25") con protezione anti foratura 01669 **50,00**
- Copertura piena Kik Mako - Colore Nero (24") 01041 **80,00**
- Copertura piena Kik Mako - Colore Grigio (24") 01751 **80,00**

Cerchi di spinta - Distanza ruota

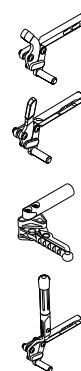
☆ 3 cm

4 cm

- ☆ Alluminio (22"-24"-25"-26") (Configurazione più leggera)
- Alluminio Nero SOFT-TOUCH (24"-25") 09170 **100,00**
- Acciaio cromato (24"-25") 01684 **100,00**
- Titanio (24"-25") 00016 **200,00**
- Ultra Grepp (24"-25") 00017 **240,00**
- Max Grepp (24"-25") 00834 **280,00**
- Ergo Para (24") 00632 **280,00**
- SURGE LT (24"-25") Profilo ovale con inserto in gomma 06427 **290,00**
- Timone (24") 00693 **160,00**
- Anello anti scivolo in silicone applicabile su cerchio in alluminio Disponibile per misure da (22"-24"-25"-26") 04050 **130,00**

Freni

- ☆ Senza freno (Configurazione più leggera)
- Freno leva curva da spingere
- Freno leva dritta da spingere
- Freno leva dritta da tirare
- Freno Sport 06428 **100,00**
- Freno con leva prolungata da spingere 01949 **50,00**
- Freno con leva prolungata da tirare 03372 **50,00**



Braccioli




- Braccioli Tubolari (Girevoli estraibili regolabili in altezza) 00694 **200,00**
- ☆ Imbottitura STANDARD
- Imbottitura avvolgente (30x6 cm.) 04104 **50,00**



Accessori

- Imbottitura paracolpi telaio anteriore 07058 **36,00**
- Borsello portaoggetti removibile (con aggancio rapido) 09811 **100,00**

Data	Commissa	Italia Utilizzatore	Indirizzo
------------	----------------	------------------------------	-----------------

Optional 1			
<input type="radio"/> Ruote ascensore			03290 120,00
<input type="radio"/> Ruota antiribaltamento con aggancio rapido	(rotazione all'interno per ridurre l'ingombro)		
<input type="radio"/> Destra			06821 100,00
<input type="radio"/> Sinistra			06822 100,00

Optional 2			
<input type="radio"/> Supporto lombare	(da inserire all'interno dello schienale)		00013 30,00
<input type="radio"/> Tetracclip	(perno estrazione rapida per tetraplegici)		03947 120,00

Kit aggiuntivo			
<input type="radio"/> Ruote posteriori 24" Fuoristrada	Copertone Fuoristrada - corrimano in alluminio (colore nero)		03378 400,00
<input type="radio"/> Ruote posteriori FAT 24"	Copertone liscio FAT 3" - corrimano in alluminio (colore nero)		09357 700,00

PHYSIO - Schienale posturale		Schienale originale non fornito	
<input type="radio"/> Guscio ALLUMINIO - Contenimento laterale STANDARD 7,5cm	Altezza <input type="checkbox"/> 25 <input type="checkbox"/> 33 <input type="checkbox"/> 41		05308 810,00
	Altezza <input type="checkbox"/> 52		05309 860,00
		Ala di contenimento laterale <input type="checkbox"/> A=alta <input type="checkbox"/> B=bassa	
<input type="radio"/> Guscio ALLUMINIO - Contenimento laterale DEEP 15cm	Altezza <input type="checkbox"/> 25 <input type="checkbox"/> 33 <input type="checkbox"/> 41		05310 860,00
	Altezza <input type="checkbox"/> 52		05311 910,00
		Ala di contenimento laterale <input type="checkbox"/> A=alta <input type="checkbox"/> B=bassa	
<input type="radio"/> Guscio CARBONIO - Contenimento laterale STANDARD 7,5cm	Altezza <input type="checkbox"/> 25 <input type="checkbox"/> 33 <input type="checkbox"/> 41		05312 930,00
		Ala di contenimento laterale <input type="checkbox"/> A=alta <input type="checkbox"/> B=bassa	

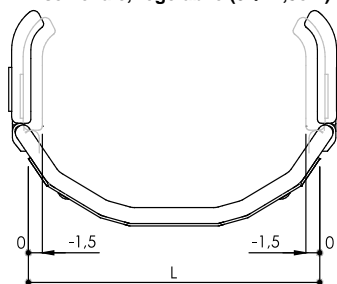
FODERA

☆ Fodera con copertura in tessuto parte posteriore schienale e bordature realizzate con tessuto rifrangente.



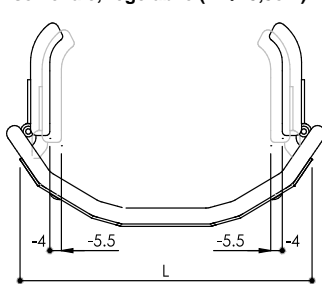
Supporti toracici (spinta laterale) - SWING AWAY - Girevole
Non disponibile su schienale Physio con Contenimento laterale DEEP e con Guscio in Carbonio

Montaggio interno rispetto alla larghezza dello schienale, regolabile (0 ÷ -1,5cm)



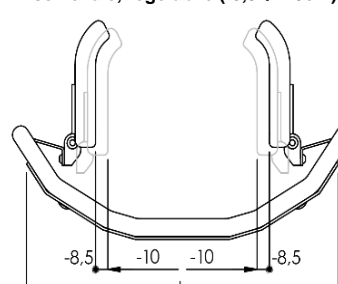
- Grande (17,5x11,5)
- Sinistro 05646 Destro 05647
- Piccolo (14x9,5)
- Sinistro 05642 Destro 05643
- Kit aggiuntivo per montaggio interno rispetto alla larghezza dello schienale, regolabile (-8,5 ÷ -10cm)

Montaggio interno rispetto alla larghezza dello schienale, regolabile (-4 ÷ -5,5cm)




- Grande (17,5x11,5)
- Sinistro 05646 Destro 05647
- Piccolo (14x9,5)
- Sinistro 05642 Destro 05643

Montaggio interno rispetto alla larghezza dello schienale, regolabile (-8,5 ÷ -10cm)



- Grande (17,5x11,5)
- Sinistro 05646 Destro 05647 160,00
- Piccolo (14x9,5)
- Sinistro 05642 Destro 05643 160,00
- (con kit aggiuntivo) 160,00

<input type="radio"/> Poggiatesta multiregolazione - sistema di montaggio a doppia sfera			
Non disponibile su schienale Physio altezza 25 e con Guscio in Carbonio			
	<input type="checkbox"/> Grande (34x14)		05648 360,00
	<input type="checkbox"/> Piccolo (28x14)		






POSSIBILE CONFIGURAZIONE CON SCHIENALE PROGEO BY TARTA

vedere e compilare scheda ordine dedicata
(allegando alla presente la scheda d'ordine Tarta la carrozzina verrà fornita con lo schienale scelto già installato)



Data	Commissa	Italia Utilizzatore	Indirizzo
------------	----------------	------------------------------	-----------------

Cuscini antidecubito e posturali a nido d'ape STIMULITE

○ Classic H 7 cm.	<input type="checkbox"/> 36x41 00035	<input type="checkbox"/> 38x38 00036	<input type="checkbox"/> 38x41 01052	<input type="checkbox"/> 41x41 00037		620,00
	<input type="checkbox"/> 41x46 00840	<input type="checkbox"/> 46x41 00698	<input type="checkbox"/> 46x46 00038			
○ Anatomico Posturale H 10 cm.	<input type="checkbox"/> 36x41 00056	<input type="checkbox"/> 38x38 00696	<input type="checkbox"/> 38x41 00032	<input type="checkbox"/> 41x41 00033		630,00
	<input type="checkbox"/> 41x46 01050	<input type="checkbox"/> 46x41 00034	<input type="checkbox"/> 46x46 01051			
○ Slimline sagomato H 5 cm.	<input type="checkbox"/> 36x41 00854	<input type="checkbox"/> 38x38 00707	<input type="checkbox"/> 38x41 00083	<input type="checkbox"/> 41x41 01073		520,00
	<input type="checkbox"/> 41x46 00085	<input type="checkbox"/> 46x41 01074	<input type="checkbox"/> 46x46 01075			
○ Sport H 5 cm.	<input type="checkbox"/> 36x41 00053	<input type="checkbox"/> 38x38 00054	<input type="checkbox"/> 38x41 01060	<input type="checkbox"/> 41x41 01061		460,00
	<input type="checkbox"/> 41x46 00057	<input type="checkbox"/> 46x41 01062	<input type="checkbox"/> 46x46 00846			
○ Silver H 3,5 cm.	<input type="checkbox"/> 41x41 00641	<input type="checkbox"/> 41x46 01353	<input type="checkbox"/> 46x41 00642	<input type="checkbox"/> 46x46 01022		420,00

Misura cliente Larghezza cm. Profondità cm.



○ Supporto lombare STIMULITE		00064	180,00
○ Fodera aggiuntiva al cuscino Silver Plus Cover agli ioni d'argento		04066	170,00

TABELLE DI RIFERIMENTO

1	Ruote posteriori	
	Modello	Caratteristiche
	24" Superleggera Standard Progeo	(colori tutti disponibili)
	24" ULTRALEGGERA PROGEO KEY SPORT	(mozzo argento, cerchio e 16 raggi neri)
	24" Superleggera "Spinergy LX"	(mozzo argento, cerchio e 12 raggi neri)
	24" Superleggera "Spinergy LXL"	(mozzo e cerchio neri, 18 raggi bianchi piatti) - (mozzo, cerchio e 18 raggi tondi neri)
	24" Superleggera "Spinergy Flex rim"	(mozzo argento, cerchio e 12 raggi neri) - (corrimano incorporato Alluminio/Gomma riduzione ingombro fino a 3 cm. - tutti i copertoni)
	24" Fuoristrada	(solo colore nero) - (corrimano in alluminio - copertone Fuoristrada)