

Data

Utilizzatore

Timbro ditta

Responsabile

Misure carrozzina

Larghezza sedile (LS)

36 39 42 45

Larghezza sedile (LS) MAXI

Con barra di irrigidimento schienale. - Disponibile solo Blu China

O48

03025

80,00

O51

04030

80,00

O54

04031

80,00

Profondità sedile (PS)

40 42,5 45

La profondità seduta effettiva misurata da inizio tela sedile a tubo schienale risulta maggiorata di 2 cm

Altezza schienale (TS)

Val.Standard 41(min 27-max 47)

Schienale con regolazione dell'inclinazione da -6° a +6°

Assetto

☆ Standard

Arretrato per amputati

Distanza pedana (DP)

(Distanza tela sedile - piatto pedana)

ATTENZIONE! Altezza anteriore minimo 4 cm. maggiore della DISTANZA PEDANA

Crociera doppia di serie

ALTEZZA ANTERIORE (STD 50) - ALTEZZA POSTERIORE (STD 45,5)

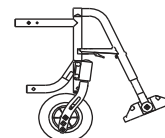
Telaio

☆ Telaio standard

Blu China

Rosso Perla

(non disponibile per larghezze MAXI 48, 51 e 54)



Ruote anteriori

☆ 6" Piena Soft

4" Piena Soft

5" Piena Soft

6" Pneumatica

7" Piena Soft

00010

50,00

00832

50,00

02107

50,00

02108

50,00

Ruote posteriori

☆ Ruota posteriore da 24"

Ruota posteriore da 22"

22" con freno a tamburo per accompagnatore (corrimano in alluminio nero)

24" con freno a tamburo per accompagnatore (corrimano in alluminio nero)

03136

200,00

03385

260,00

03384

260,00

Monoguida per emiplegici - (ruote da 24" corrimano in alluminio e copertone alta pressione tassellato)

Destra

04055

300,00

Sinistra

Ruote da transito da 300

H Post. fissa 45,5

02104

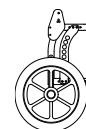
80,00

Ruote da transito da 300 con freno a tamburo per accompagnatore

H Post. fissa 45,5

02105

280,00



Copertura ruota posteriore

☆ Tassellato Alta Pressione

(24")

Liscio Alta Pressione

(22"-24")

00751

50,00

Copertura piena - Colore Grigio

(24")

04181

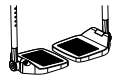
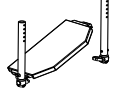

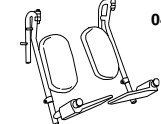
80,00




<u>Data</u>	<u>Commissa</u>	<u>Italia</u>	<u>Indirizzo</u>
		<u>Utilizzatore</u>	

Cerchi di spinta - Distanza ruota		★ 3 cm □ 4 cm		
☆ Alluminio	(22"-24")			
○ Alluminio Nero SOFT-TOUCH	(24")		09170	100,00
○ Acciaio cromato	(24")		01684	100,00
○ Titanio	(24")		00016	200,00
○ Ultra Grepp	(24")		00017	240,00
○ Max Grepp	(24")		00834	280,00
○ Ergo Para	(24")		00632	280,00
○ SURGE LT	(24")		06427	290,00
○ Timone (24")	(24")		00693	160,00
○ Anello anti scivolo in silicone applicabile su cerchio in alluminio	Disponibile per misure da (22"-24"-25"-26")	Profilo ovale con inserto in gomma	04050	130,00





Optional su richiesta (SENZA AGGIUNTA DI PREZZO)	
<input type="checkbox"/>	RUOTE ANTIRIBALTAMENTO - RUOTE ASCENSORE - AIUTO RIBALTAMENTO

Freni			
☆ Freno standard			
○ Freno con leva prolungata da spingere			01949 50,00

Pedana - Vedi Tabelle di Riferimento N°3			
☆ Pedana sdoppiata in plastica, regolabile in inclinazione	Distanza pedana minima possibile 29cm. Sistema di unione - di serie per MAXI 48-51-54		
○ Pedana unica alzabile regolabile in profondità e inclinazione	Distanza pedana minima possibile 27cm. □ interna ☆2/3 interna □ esterna (non disponibile per larghezze MAXI 48, 51 e 54)		01533 200,00
○ Sistema multifunzione rotativo - Distanza pedana minima possibile 22cm.			03945 150,00
○ Pedana unica alzabile in alluminio regolabile in profondità e inclinazione	Distanza pedana minima possibile 27cm. □ interna ☆2/3 interna □ 2/3 esterna □ esterna (non disponibile per larghezze MAXI 48, 51 e 54)		04099 200,00
○ Pedane elevabili	Distanza pedana minima possibile 34cm.		04095 150,00

Braccioli			
☆ Braccioli Flip-up	Regolabili in altezza e lunghezza - Alzabili, girevoli estraibili		
□ Braccioli Desk	(Estraibili regolabili in altezza)		
○ Braccioli Tubolari	(Estraibili regolabili in altezza con parafanghi in ABS)		00009 220,00
	Tipo imbottitura da montare sul bracciolo scelto		
	☆ Imbottitura STANDARD		
	○ Imbottitura avvolgente (30x6 cm.)		04104 50,00



Accessori			
○ Imbottitura paracolpi telaio anteriore			07058 36,00
○ Borsello portaoggetti removibile (con aggancio rapido)			09811 100,00

Optional			
○ Maniglie di spinta per accompagnatore	(Regolabili in altezza ed estraibili)		01048 140,00
○ Cinghia pelvica di ancoraggio			03972 50,00
○ Tavolino			00508 220,00
○ Poggiatesta Super Head Multiadattabile	(sistema pieghevole con la carrozzina)		04049 330,00




Rehateam s.r.l. Vicolo Negrelli, 5 - 31040 Castagnole di Paese (TV) - Tel. +39.0422.484657 / +39.0422.480367 - Fax +39.0422.484661 / +39.0422.484684
 P.IVA IT 03182520266 - C.C.I.A.A. TV n. 225867 - Iscr. Trib. TV n. 41690 Capitale Sociale I.V. Euro 100.000,00

Email: info@rehateamprogeo.com - web: http://www.rehateamprogeo.com

Data	Commissa	Italia Utilizzatore	Indirizzo
------	----------	------------------------	-----------

Optional				
<input type="radio"/> Porta stampelle	<input type="radio"/> Destro		00838	60,00
	<input type="radio"/> Sinistro		00837	60,00
<input type="radio"/> Spinta laterale	<input type="radio"/> Destra		02097	200,00
Non disponibile con Schienale posturale PHYSIO	<input type="radio"/> Sinistra		02098	200,00
<input type="radio"/> Copriraggi Nero	(22"-24")		01043	120,00
<input type="radio"/> Copriraggi Trasparente	(22"-24")		00835	120,00
<input type="radio"/> Copriraggi Colorato Progeo Design	(22"-24")		00019	140,00
<input type="radio"/> Copriraggi Dragon	(22"-24")		02106	140,00

Kit aggiuntivo				
<input type="radio"/> Ruote posteriori 24" Fuoristrada	Copertone Fuoristrada - corrimano in alluminio (colore nero)		03378	400,00
<input type="radio"/> Ruote posteriori FAT 24"	Copertone liscio FAT 3" - corrimano in alluminio (colore nero)		09357	700,00

PHYSIO - Schienale posturale		Schienale originale non fornito		
<input type="radio"/> Guscio ALLUMINIO - Contenimento laterale STANDARD 7,5cm	Altezza <input type="checkbox"/> 25 <input type="checkbox"/> 33 <input type="checkbox"/> 41		05308	810,00
	Altezza <input type="checkbox"/> 52		05309	860,00
		Ala di contenimento laterale <input type="checkbox"/> A=alta <input type="checkbox"/> B=bassa		
<input type="radio"/> Guscio ALLUMINIO - Contenimento laterale DEEP 15cm	Altezza <input type="checkbox"/> 25 <input type="checkbox"/> 33 <input type="checkbox"/> 41		05310	860,00
	H25 non disponibile per larghezza 39-42-45-48		05311	910,00
	Altezza <input type="checkbox"/> 52			
		Ala di contenimento laterale <input type="checkbox"/> A=alta <input type="checkbox"/> B=bassa		
<input type="radio"/> Guscio CARBONIO - Contenimento laterale STANDARD 7,5cm	Altezza <input type="checkbox"/> 25 <input type="checkbox"/> 33 <input type="checkbox"/> 41		05312	930,00
				
		Ala di contenimento laterale <input type="checkbox"/> A=alta <input type="checkbox"/> B=bassa		

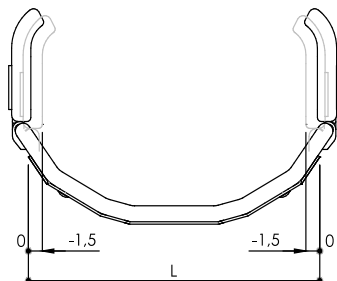
FODERA

☆ Fodera con copertura in tessuto parte posteriore schienale e bordature realizzate con tessuto rifrangente.



Supporti toracici (spinta laterale) - SWING AWAY - Girevole
Non disponibile su schienale Physio con Contenimento laterale DEEP e con Guscio in Carbonio

Montaggio interno rispetto alla larghezza dello schienale, regolabile (0 ÷ -1,5cm)



Grande (17,5x11,5)

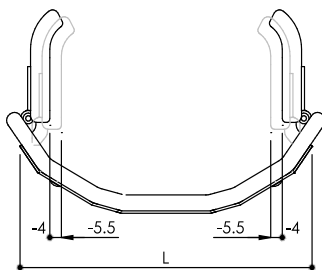
Sinistro **05646** Destro **05647**

Piccolo (14x9,5)

Sinistro **05642** Destro **05643**

Kit aggiuntivo per montaggio interno rispetto alla larghezza dello schienale, regolabile (-8,5 ÷ -10cm)

Montaggio interno rispetto alla larghezza dello schienale, regolabile (-4 ÷ -5,5cm)



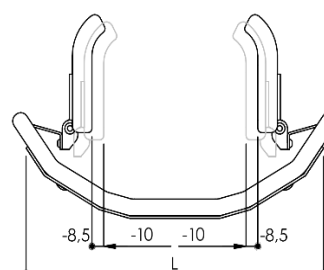
Grande (17,5x11,5)

Sinistro **05646** Destro **05647**

Piccolo (14x9,5)

Sinistro **05642** Destro **05643**

Montaggio interno rispetto alla larghezza dello schienale, regolabile (-8,5 ÷ -10cm)




Grande (17,5x11,5)

Sinistro **05646** Destro **05647**

Piccolo (14x9,5)

Sinistro **05642** Destro **05643**

(con kit aggiuntivo)

<input type="radio"/> Poggiatesta multiregolazione - sistema di montaggio a doppia sfera				
Non disponibile su schienale Physio altezza 25 e con Guscio in Carbonio				
	<input type="checkbox"/> Grande (34x14)		05648	360,00
	<input type="checkbox"/> Piccolo (28x14)			

Rehateam s.r.l. Vicolo Negrelli, 5 - 31040 Castagnole di Paese (TV) - Tel. +39.0422.484657 / +39.0422.480367 - Fax +39.0422.484684
 P. IVA IT 03182520266 - C.C.I.A.A. TV n. 41690 Capitale Sociale I. V. Euro 100.000,00

Email: info@rehateamprogeo.com - web: http://www.rehateamprogeo.com

<u>Data</u>	<u>Commissa</u>	<u>Italia</u> <u>Utilizzatore</u>	<u>Indirizzo</u>
-------------------	-----------------------	--	------------------------

POSSIBILE CONFIGURAZIONE CON SCHIENALE PROGEO BY TARTA

vedere e compilare scheda ordine dedicata

(allegando alla presente la scheda d'ordine Tarta la carrozzina verrà fornita con lo schienale scelto già installato)



Schienali tensionabili con imbottitura a nido d'ape STIMULITE

Schienale tensionabile (H imbottitura 41cm)



05173 **590,00**

Cuscini antidecubito e posturali a nido d'ape STIMULITE

<input type="radio"/> Classic H 7 cm.	<input type="checkbox"/> 36x41 00035	<input type="checkbox"/> 38x38 00036	<input type="checkbox"/> 38x41 01052	<input type="checkbox"/> 41x41 00037		620,00
	<input type="checkbox"/> 41x46 00840	<input type="checkbox"/> 46x41 00698	<input type="checkbox"/> 46x46 00038			
<input type="radio"/> Anatomico Posturale H 10 cm.	<input type="checkbox"/> 36x41 00056	<input type="checkbox"/> 38x38 00696	<input type="checkbox"/> 38x41 00032	<input type="checkbox"/> 41x41 00033		630,00
	<input type="checkbox"/> 41x46 01050	<input type="checkbox"/> 46x41 00034	<input type="checkbox"/> 46x46 01051			
<input type="radio"/> Slimline sagomato H 5 cm.	<input type="checkbox"/> 36x41 00854	<input type="checkbox"/> 38x38 00707	<input type="checkbox"/> 38x41 00083	<input type="checkbox"/> 41x41 01073		520,00
	<input type="checkbox"/> 41x46 00085	<input type="checkbox"/> 46x41 01074	<input type="checkbox"/> 46x46 01075	<input type="checkbox"/> 51x46 00701		
	<input type="checkbox"/> 51x51 04016					
<input type="radio"/> Sport H 5 cm.	<input type="checkbox"/> 36x41 00053	<input type="checkbox"/> 38x38 00054	<input type="checkbox"/> 38x41 01060	<input type="checkbox"/> 41x41 01061		460,00
	<input type="checkbox"/> 41x46 00057	<input type="checkbox"/> 46x41 01062	<input type="checkbox"/> 46x46 00846			
<input type="radio"/> Silver H 3,5 cm.	<input type="checkbox"/> 41x41 00641	<input type="checkbox"/> 41x46 01353	<input type="checkbox"/> 46x41 00642	<input type="checkbox"/> 46x46 01022		420,00
	Misura cliente	Larghezza cm.	Profondità cm.			

Supporto lombare STIMULITE



00064 **180,00**

Fodera aggiuntiva al cuscino Silver Plus Cover agli ioni d'argento



04066 **170,00**

Note

Allegato scheda tecnica ordine carrozzina Basic Light

TABELLE DI RIFERIMENTO

1	ALTEZZA ANTERIORE	
	Ruote anteriori	ALTEZZA ANTERIORE min. max
4"	40	50
5"	41	51
6"	44	52
7"	47	53

2	Telaio Posteriore Standard	
	Ruote posteriori	ALTEZZA POSTERIORE min. max.
22"	35,5	50,5
24"	38	53

3	Tipo Pedana	Distanza pedana
	Pedana sdoppiata in plastica	min. 29
	Pedana unica alzabile	min. 27
	Pedana unica alzabile in alluminio regolabile in profondità e inclinazione	min. 27
	Pedane elevabili	min. 34
Calcolate in conformazioni ideali e con pedane nella posizione interna		
ATTENZIONE! Altezza anteriore minimo 4 cm. maggiore della DISTANZA PEDANA		