

Data

Utilizzatore

Timbro ditta

Responsabile

Misure carrozzina

Larghezza sedile (LS)	<input type="checkbox"/> 27 <input type="checkbox"/> 30 <input type="checkbox"/> 33 <input type="checkbox"/> 36
Profondità sedile (PS)	<input type="checkbox"/> 30 <input type="checkbox"/> 32,5 <input type="checkbox"/> 35 <input type="checkbox"/> 37,5
La profondità seduta effettiva misurata da inizio tela sedile a tubo schienale risulta maggiorata di 2 cm	
Altezza schienale (TS)	Val.Standard 41(min 27-max 47)
Schienale non regolabile in inclinazione	
Assetto	<input checked="" type="checkbox"/> Standard <input type="checkbox"/> Dynamic - Non disponibile con Telaio corto
Distanza pedana (DP)	(Distanza tela sedile - piatto pedana) ATTENZIONE! Altezza anteriore minimo 4 cm. maggiore della DISTANZA PEDANA
ALTEZZA ANTERIORE (STD 48) - ALTEZZA POSTERIORE (STD 44)	

Telaio

☆ Telaio	<input type="checkbox"/> Telaio corto - Ideale con Profondità sedile (PS) 30 <input type="checkbox"/> Telaio medio - Ideale con Profondità sedile (PS) 32,5 - 35 <input type="checkbox"/> Telaio lungo - Ideale con Profondità sedile (PS) 37,5	Colore telaio <input type="checkbox"/> Giallo <input type="checkbox"/> Verde <input type="checkbox"/> Fuxia
----------	---	---

Ruote anteriori

☆ 6" Piena Soft		
○ 4" Piena Soft		00010 50,00
○ 5" Piena Soft		00832 50,00
○ 6" Pneumatica		02107 50,00

Ruote posteriori

☆ Ruota posteriore da 22"

Copertura ruota posteriore

☆ Liscio Alta Pressione (22")

Cerchi di spinta - Distanza ruota 3cm.

☆ Alluminio (22")		
○ Anello anti scivolo in silicone applicabile su cerchio in alluminio		04050 130,00

Freni

☆ Freno leva dritta da tirare



Pedana - Vedi Tabelle di Riferimento N°3

☆ Pedana sdoppiata, con fascia ferma talloni

Protezione vestiario

☆ Parafango in ABS

Braccioli

<input type="checkbox"/> Braccioli Desk	(Estraibili regolabili in altezza) ☆ Imbottitura STANDARD ○ Imbottitura avvolgente (30x6 cm.)	 04104 50,00
<input type="checkbox"/> Braccioli Tubolari	(Estraibili regolabili in altezza con parafanghi in ABS)	06862 70,00

Optional

☆ Ruote antiribaltamento - FORNITE DI SERIE		
☆ Maniglie di spinta per accompagnatore FORNITE DI SERIE	(Regolabili in altezza ed estraibili)	
○ Cinghia pelvica di ancoraggio		03972 50,00
○ Cinghia di bretellaggio		04103 100,00
○ Tavolino		00508 220,00
○ Spinta laterale	○ Destra	02097 200,00
Non disponibile con Schienale posturale PHYSIO	○ Sinistra	02098 200,00
○ Copriraggi Nero (22")		01043 120,00
○ Copriraggi Trasparente (22")		00835 120,00
○ Copriraggi Colorato Progeo Design (22")		00019 140,00
○ Copriraggi Dragon (22")		02106 140,00



Data _____ Italia _____
Commissa _____ Utilizzatore _____
Indirizzo _____

PHYSIO - Schienale posturale Versione KID bambino - Schienale originale non fornito

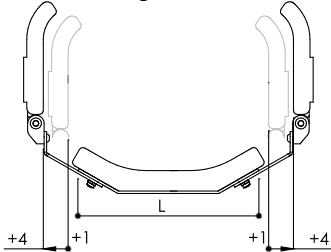
ATTENZIONE con questo schienale si riduce la profondità della seduta di circa 5cm.

- Guscio ALLUMINIO Altezza 29 40
 Supporti toracici (spinta laterale) - SWING AWAY - Girevole



07469 **810,00**

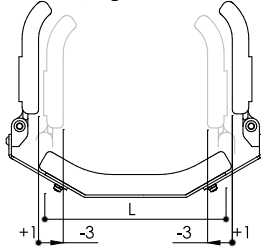
Montaggio esterno rispetto alla larghezza dello schienale, regolabile da 0 a +3 cm



Grande (17,5x11,5)

- Sinistro **07474** Destro **07473**
 Piccolo (14x9,5) Sinistro **07472** Destro **07471**

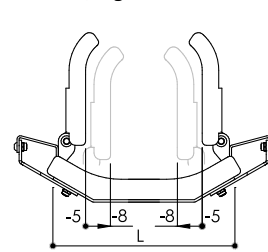
Montaggio interno rispetto alla larghezza dello schienale, regolabile da 1 a -3 cm



Grande (17,5x11,5)

- Sinistro **07474** Destro **07473**
 Piccolo (14x9,5) Sinistro **07472** Destro **07471**

Montaggio interno rispetto alla larghezza dello schienale, regolabile da -5 a -8 cm



Grande (17,5x11,5)

- Sinistro **07474** Destro **07473** **160,00**
 Piccolo (14x9,5) Sinistro **07472** Destro **07471** **160,00**

PHYSIO - Schienale posturale Versione adulto - Schienale originale non fornito

non disponibile per larghezza 27

- Guscio ALLUMINIO - Contenimento laterale STANDARD 7,5cm Altezza 25 33 41
 Altezza 52



Ala di contenimento laterale A=alta B=bassa

05308 **810,00**
05309 **860,00**

- Guscio ALLUMINIO - Contenimento laterale DEEP 15cm Altezza 25 33 41
H25 non disponibile per larghezza 39



Ala di contenimento laterale A=alta B=bassa

05310 **860,00**
05311 **910,00**

- Guscio CARBONIO - Contenimento laterale STANDARD 7,5cm Altezza 25 33 41



Ala di contenimento laterale A=alta B=bassa

05312 **930,00**

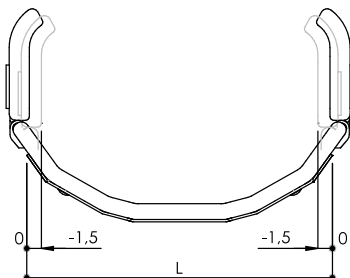
FODERA

- ☆ Fodera con copertura in tessuto parte posteriore schienale e bordature realizzate con tessuto rifrangente.



- Supporti toracici (spinta laterale) - SWING AWAY - Girevole
Non disponibile su schienale Physio con Contenimento laterale DEEP e con Guscio in Carbonio

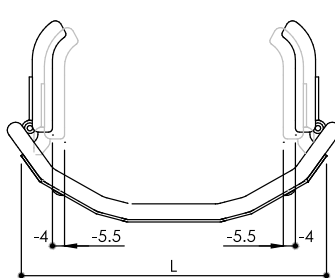
Montaggio interno rispetto alla larghezza dello schienale, regolabile (0 ÷ -1,5cm)



Grande (17,5x11,5)

- Sinistro **05646** Destro **05647**
 Piccolo (14x9,5) Sinistro **05642** Destro **05643**

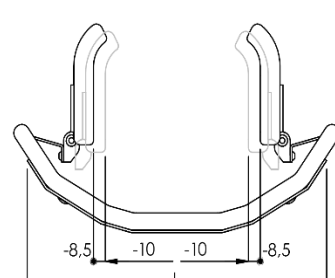
Montaggio interno rispetto alla larghezza dello schienale, regolabile (-4 ÷ -5,5cm)



Grande (17,5x11,5)

- Sinistro **05646** Destro **05647**
 Piccolo (14x9,5) Sinistro **05642** Destro **05643**

Montaggio interno rispetto alla larghezza dello schienale, regolabile (-8,5 ÷ -10cm)




Grande (17,5x11,5)

- Sinistro **05646** Destro **05647** **160,00**
 Piccolo (14x9,5) Sinistro **05642** Destro **05643** **160,00**
 (con kit aggiuntivo)

Kit aggiuntivo per montaggio interno rispetto alla larghezza dello schienale, regolabile (-8,5 ÷ -10cm)

<u>Data</u>	<u>Commissa</u>	<u>Italia</u>	<u>Utilizzatore</u>	<u>Indirizzo</u>
-------------	-----------------	---------------	---------------------	------------------

- | | | | |
|--|---|---|---------------------|
| <input type="radio"/> Poggiatesta multiregolazione - sistema di montaggio a doppia sfera
Non disponibile su schienale Physio altezza 25 e con Guscio in Carbonio | <input type="checkbox"/> Grande (34x14)







<input type="checkbox"/> Piccola (28x14) |  | 05648 360,00 |
|--|---|---|---------------------|

POSSIBILE CONFIGURAZIONE CON SCHIENALE PROGEO BY TARTA


vedere e compilare scheda ordine dedicata
 (allegando alla presente la scheda d'ordine Tarta la carrozzina verrà fornita con lo schienale scelto già installato)



Cuscini antidecubito e posturali a nido d'ape STIMULITE

- | | | | | | |
|--|---|---|---|---|---------------|
| <input type="radio"/> Classic H7 cm. | <input type="checkbox"/> 36x41 00035 | <input type="checkbox"/> 38x38 00036 | <input type="checkbox"/> 38x41 01052 |  | 620,00 |
| <input type="radio"/> Anatomico Posturale H 10 cm. | <input type="checkbox"/> 36x41 00056 | <input type="checkbox"/> 38x38 00696 | <input type="checkbox"/> 38x41 00032 |  | 630,00 |
| <input type="radio"/> Slimline sagomato H 5 cm. | <input type="checkbox"/> 36x41 00854 | <input type="checkbox"/> 38x38 00707 | <input type="checkbox"/> 38x41 00083 |  | 520,00 |
| <input type="radio"/> Sport H 5 cm. | <input type="checkbox"/> 36x41 00053 | <input type="checkbox"/> 38x38 00054 | <input type="checkbox"/> 38x41 01060 |  | 460,00 |
| <input type="radio"/> Corbee Pediatrico H 5 cm. | <input type="checkbox"/> 25x25 00052 | <input type="checkbox"/> 30x30 00845 | <input type="checkbox"/> 36x36 00079 |  | 460,00 |
| <input type="radio"/> Pediatrico anatomico posturale H 6 cm. | <input type="checkbox"/> 25x25 00638 | <input type="checkbox"/> 30x30 01351 | <input type="checkbox"/> 36x36 00639 |  | 520,00 |

Misura cliente Larghezza cm.
 Profondità cm.

- | | | |
|--|---|---------------------|
| <input type="radio"/> Supporto lombare STIMULITE |  | 00064 180,00 |
| <input type="radio"/> Fodera aggiuntiva al cuscino Silver Plus Cover agli ioni d'argento |  | 04066 170,00 |

Note

Azienda certificata secondo le norme della famiglia UNI EN ISO 9001

Attenzione! Pagina da inviare se sono stati scelti optional

- | | | |
|---|--------------|---|
| ☆ | standard | (fornito in assenza di altre indicazioni) |
| □ | su richiesta | (senza aggiunta di prezzo) |
| ○ | optional | (sommare il prezzo a quello di listino) |

Allegato scheda tecnica ordine carrozzina Junior Light

TABELLE DI RIFERIMENTO

1	ALTEZZA ANTERIORE	
	Ruote anteriori	ALTEZZA ANTERIORE min. max
	4"	41 48
	5"	42 49
	6"	44 50

2	Telaio Posteriore Standard	
	Ruote posteriori	ALTEZZA POSTERIORE min. max.
	22"	38 47

3	Tipo Pedana	Distanza pedana
	Pedana sdoppiata	min. 18 max 40
	Calcolate in conformazioni ideali e con pedane nella posizione interna	
	ATTENZIONE! Altezza anteriore minimo 4 cm. maggiore della DISTANZA PEDANA	