

Data

Utilizzatore

Timbro ditta

Responsabile

Telaio monoscocca in fibra di carbonio completamente su misura.

**Prestare molta attenzione alla presa misure.
NOIR è una carrozzina senza possibilità di modifica.**

Vedi Tabelle di Riferimento

Riportare con cura tutte le misure richieste (in centimetri)

Angolo Telaio
 85° 90° 95°

Profondità sedile (PS)
 35 37,5
 40 42,5
 45 47,5

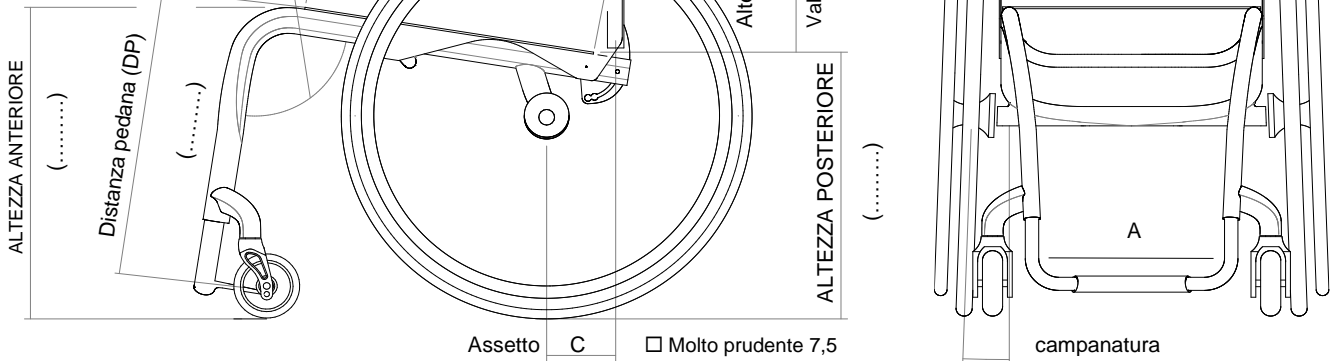
Schienale con regolazione dell'inclinazione da -4° a +16°

Vedi nota (1)

Larghezza sedile (LS)

33 36
 39 42
 45

campanatura
 2° 0° 4°



ALTEZZA ANTERIORE (min 44-max 54)

ALTEZZA POSTERIORE (min 37-max 48)
Calcolata con ruote posteriori 24"

Assetto C
 Molto prudente 7,5
 Prudente 9
 Standard 10,5
 Attivo 12
 Estremo 13,5

ESSENCE

<input checked="" type="checkbox"/> CARBON Essence Verniciatura trasparente lucida	08925	500,00
<input type="checkbox"/> OPAQUE Essence Verniciatura trasparente opaca	08926	700,00
<input type="checkbox"/> LIME Essence	08927	700,00
<input type="checkbox"/> RED Essence	08928	700,00
<input type="checkbox"/> BLUE Essence	08929	900,00
<input type="checkbox"/> ANTHRACITE + OPAQUE Essence		

Colore forcella

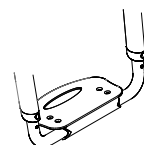
Nero opaco Bianco perlato

Tipo Pedana

Telaio monoscocca in fibra di carbonio con pedana integrata, non regolabile.
(Configurazione più leggera)

Pedana in alluminio regolabile in altezza +/- 1,5cm. (regolabile in profondità e inclinazione)
Distanza pedana minima possibile 35cm.

interna 2/3 interna
 esterna 2/3 esterna



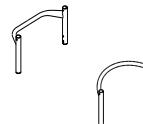
Data _____ Compressa _____ Italia _____ Utilizzatore _____ Indirizzo _____

Seduta

- ☆ Tela sedile con tasca porta oggetti (sotto seduta)
- Seduta a fasce tensionabili 08883 **180,00**
- Seduta rigida in carbonio 08336 **380,00**
 - Tasca porta oggetti (sotto seduta) [25x11x4,5] 08281 **60,00**

Schienale con regolazione dell'inclinazione da -4° a +16°

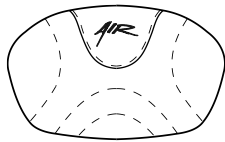
- ☆ Schienale con bloccaggio in apertura e chiusura
- Schienale con bloccaggio solo in apertura
- Schienale fisso (non abbattibile)
- ☆ Schienale in carbonio (Configurazione più leggera)
- Schienale in titanio



- AIR - Schienale posturale integrato (non removibile) - Contenimento laterale 6,5cm.** 06815 **930,00**
non disponibile per larghezza 48 - Schienale originale non fornito - Tubi maniglia in alluminio con tubi corti


Ala di contenimento laterale B=bassa

Guscio CARBONIO H25



Altezza schienale (TS) min 29 max 41


Guscio CARBONIO H33



Altezza schienale (TS) (37 ÷ 46)

Ala di contenimento laterale A=alta

Guscio CARBONIO H30



Altezza schienale (TS) (32 ÷ 42,5)

AIR Fodera

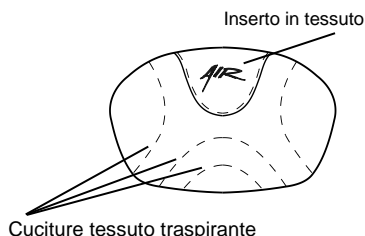
- ☆ Fodera Standard - Inserto in tessuto GRIGIO, cuciture GRIGIO

Fodera SPORT 09195 **80,00**

- Inserto in tessuto NERO - Cuciture GRIGIO
- Inserto in tessuto NERO - Cuciture LIME
- Inserto in tessuto NERO - Cuciture ARANCIO
- Inserto in tessuto NERO - Cuciture ROSSO
- Inserto in tessuto NERO - Cuciture AZZURRO
- Inserto in tessuto NERO - Cuciture NERO
- Inserto in tessuto NERO - Cuciture FUXIA
- Inserto in tessuto NERO - Cuciture ANTRACITE

Fodera ACTIVE 09195 **80,00**

- Inserto in tessuto ROSSO - Cuciture NERO
- Inserto in tessuto LIME - Cuciture NERO
- Inserto in tessuto AZZURRO - Cuciture NERO



Tubi maniglia

- ☆ Tubi maniglia con tubi corti
- Tubi maniglia SPORT (Senza maniglie) (Configurazione più leggera)
- Maniglie ribaltabili in alluminio



02958 **200,00**

Ruote anteriori

- ☆ 3" Sport (Configurazione più leggera)
- 4" Piena Soft
- 3" Active Soft (larga) (Cerchio in lega di alluminio)
- 4" Active Sport (stretta) (Cerchio in lega di alluminio)
- 4" Active Soft (larga) (Cerchio in lega di alluminio)
- 5" Active Soft (larga) (Cerchio in lega di alluminio)

Ruote posteriori - Vedi tabella N°3

- ☆ 24" ULTRALEGGERA PROGEO KEY SPORT (Configurazione più leggera)
- 24" Superleggera "Spinergy LX"
- 24" Superleggera "Spinergy LXL" Raggi bianchi e mozzo nero Raggi e mozzo neri
- 25" Superleggera "Spinergy LX"
- 25" Superleggera "Spinergy LXL" Raggi bianchi e mozzo nero
- 26" Superleggera "Spinergy LX"
- 24" Superleggera "Spinergy Flex rim" 04353 **420,00**

<u>Data</u>	<u>Commissa</u>	<u>Italia</u>	<u>Indirizzo</u>
		<u>Utilizzatore</u>	

Copertura ruota posteriore				
<input checked="" type="checkbox"/> Liscio Alta Pressione	(22"-24"-25"-26")	(Configurazione più leggera)		
<input type="checkbox"/> Tassellato Alta Pressione	(24")			
<input type="checkbox"/> Marathon Plus	(24"-25")	con protezione anti foratura	01669	50,00
<input type="checkbox"/> Copertura piena Kik Mako - Colore Nero	(24")		01041	80,00
<input type="checkbox"/> Copertura piena Kik Mako - Colore Grigio	(24")		01751	80,00

Cerchi di spinta - Distanza ruota				
	★ 3 cm	<input type="checkbox"/> 4 cm		
<input checked="" type="checkbox"/> Alluminio	(22"-24"-25"-26")	(Configurazione più leggera)		
<input type="checkbox"/> Alluminio Nero SOFT-TOUCH	(24"-25")		09170	100,00
<input type="checkbox"/> Acciaio cromato	(24"-25")		01684	100,00
<input type="checkbox"/> Titanio	(24"-25")		00016	200,00
<input type="checkbox"/> Ultra Grepp	(24"-25")		00017	240,00
<input type="checkbox"/> Max Grepp	(24"-25")		00834	280,00
<input type="checkbox"/> Ergo Para	(24")		00632	280,00
<input type="checkbox"/> SURGE LT	(24"-25")	Profilo ovale con inserto in gomma	06427	290,00
<input type="checkbox"/> Timone (24")	(24")		00693	160,00
<input type="checkbox"/> Anello anti scivolo in silicone applicabile su cerchio in alluminio		Disponibile per misure da (22"-24"-25"-26")	04050	130,00

Freni				
<input checked="" type="checkbox"/> Senza freno				
<input type="checkbox"/> Freno leva curva da spingere				
<input type="checkbox"/> Freno leva dritta da spingere				
<input type="checkbox"/> Freno leva dritta da tirare				
<input type="checkbox"/> Freno Sport				
<input type="checkbox"/> Freno con leva prolungata da spingere				
<input type="checkbox"/> Freno con leva prolungata da tirare				

Protezione vestiario				
<input checked="" type="checkbox"/> Parafango Carbonio				
<input type="checkbox"/> Protezione dritta Carbonio	★ Filo ruota	<input type="checkbox"/> Sotto ruota cm	<input type="checkbox"/> Sopra ruota cm	
<input type="checkbox"/> Parafango estraibile in carbonio				04109 200,00
<input type="checkbox"/> Protezione estraibile dritta in carbonio	★ Filo ruota	<input type="checkbox"/> Sotto ruota cm	<input type="checkbox"/> Sopra ruota cm	04109 200,00

Braccioli				
<input type="checkbox"/> Braccioli Tubolari	(Girevoli estraibili regolabili in altezza)			
	★ Imbottitura STANDARD			
	<input type="checkbox"/> Imbottitura avvolgente (30x6 cm.)			
		04104 50,00		

Accessori				
<input type="checkbox"/> Imbottitura paracolpi telaio anteriore				07058 36,00
<input type="checkbox"/> Borsello portaoggetti removibile (con aggancio rapido)				09811 100,00

Optional 1				
<input type="checkbox"/> Ruote ascensore				03290 120,00
<input type="checkbox"/> Ruota antiribaltamento con aggancio rapido	(rotazione all'interno per ridurre l'ingombro)			
	<input type="checkbox"/> Destra			
	<input type="checkbox"/> Sinistra			
		06822 100,00		

Rehateam s.r.l. Vicolo Negrelli, 5 - 31040 Castagnole di Paese (TV) - Tel. +39.0422.484657 / +39.0422.484661 / +39.0422.484684
 P.IVA IT 03182520266 - C.C.I.A.A. TV n.225867 - Iscr. Trib. TV n.41690 Capitale Sociale L.V. Euro 100.000,00

Email: info@rehateamprogeo.com - web: http://www.rehateamprogeo.com

Data	Commissa	Italia Utilizzatore	Indirizzo
------------	----------------	------------------------------	-----------------

Optional 2			
<input type="radio"/> Supporto lombare	(da inserire all'interno dello schienale)	00013	30,00
<input type="radio"/> Tetraclip	(perno estrazione rapida per tetraplegici)	03947	120,00

Kit aggiuntivo			
<input type="radio"/> Ruote posteriori 24" Fuoristrada	Copertone Fuoristrada - corrimano in alluminio (colore nero)	03378	400,00
<input type="radio"/> Ruote posteriori FAT 24"	Copertone liscio FAT 3" - corrimano in alluminio (colore nero)	09357	700,00

PHYSIO - Schienale posturale		Schienale originale non fornito	
<input type="radio"/> Guscio ALLUMINIO Contenimento laterale STANDARD 7,5cm		Altezza <input type="checkbox"/> 25 <input type="checkbox"/> 33 <input type="checkbox"/> 41 Altezza <input type="checkbox"/> 52	05308 810,00 05309 860,00
		Ala di contenimento laterale <input type="checkbox"/> A=alta <input type="checkbox"/> B=bassa	
<input type="radio"/> Guscio ALLUMINIO Contenimento laterale DEEP 15cm		Altezza <input type="checkbox"/> 25 <input type="checkbox"/> 33 <input type="checkbox"/> 41 Altezza <input type="checkbox"/> 52	05310 860,00 05311 910,00
		H 25 non disponibile per larghezza 39-42-45-48	
		Ala di contenimento laterale <input type="checkbox"/> A=alta <input type="checkbox"/> B=bassa	
<input type="radio"/> Guscio CARBONIO Contenimento laterale STANDARD 7,5cm		Altezza <input type="checkbox"/> 25 <input type="checkbox"/> 33 <input type="checkbox"/> 41	05312 930,00
		Ala di contenimento laterale <input type="checkbox"/> A=alta <input type="checkbox"/> B=bassa	

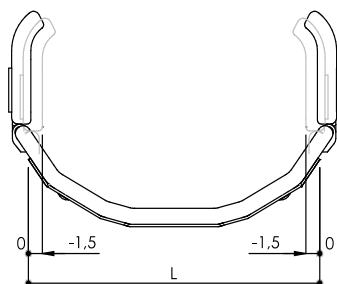
FODERA

☆ Fodera con copertura in tessuto parte posteriore schienale e bordature realizzate con tessuto rifrangente.



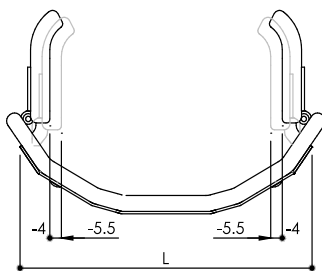
Supporti toracici (spinta laterale) - SWING AWAY - Girevole
Non disponibile su schienale Physio con Contenimento laterale DEEP e con Guscio in Carbonio

Montaggio interno rispetto alla larghezza dello schienale, regolabile (0 ÷ -1,5cm)



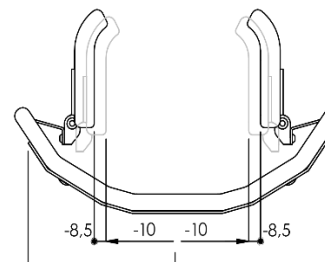
- Grande (17,5x11,5)
- Sinistro **05646** Destro **05647**
- Piccolo (14x9,5)
- Sinistro **05642** Destro **05643**
- Kit aggiuntivo per montaggio interno rispetto alla larghezza dello schienale, regolabile (-8,5 ÷ -10cm)

Montaggio interno rispetto alla larghezza dello schienale, regolabile (-4 ÷ -5,5cm)



- Grande (17,5x11,5)
- Sinistro **05646** Destro **05647**
- Piccolo (14x9,5)
- Sinistro **05642** Destro **05643**

Montaggio interno rispetto alla larghezza dello schienale, regolabile (-8,5 ÷ -10cm)



- Grande (17,5x11,5)
- Sinistro **05646** Destro **05647** **160,00**
- Piccolo (14x9,5)
- Sinistro **05642** Destro **05643** **160,00**
- (con kit aggiuntivo) **160,00**

Poggiatesta multiregolazione - sistema di montaggio a doppia sfera
Non disponibile su schienale Physio altezza 25 e con Guscio in Carbonio

- Grande (34x14)
- Piccolo (28x14)



05648 360,00






POSSIBILE CONFIGURAZIONE CON SCHIENALE PROGEO BY TARTA

vedere e compilare scheda ordine dedicata
(allegando alla presente la scheda d'ordine Tarta la carrozzina verrà fornita con lo schienale scelto già installato)



Data Compressa Italia Utilizzatore Indirizzo

Cuscini antidecubito e posturali a nido d'ape STIMULITE

○ Classic H 7 cm.	<input type="checkbox"/> 36x41 00035	<input type="checkbox"/> 38x38 00036	<input type="checkbox"/> 38x41 01052	<input type="checkbox"/> 41x41 00037		620,00
	<input type="checkbox"/> 41x46 00840	<input type="checkbox"/> 46x41 00698	<input type="checkbox"/> 46x46 00038			
○ Anatomico Posturale H 10 cm.	<input type="checkbox"/> 36x41 00056	<input type="checkbox"/> 38x38 00696	<input type="checkbox"/> 38x41 00032	<input type="checkbox"/> 41x41 00033		630,00
	<input type="checkbox"/> 41x46 01050	<input type="checkbox"/> 46x41 00034	<input type="checkbox"/> 46x46 01051			
○ Slimline sagomato H 5 cm.	<input type="checkbox"/> 36x41 00854	<input type="checkbox"/> 38x38 00707	<input type="checkbox"/> 38x41 00083	<input type="checkbox"/> 41x41 01073		520,00
	<input type="checkbox"/> 41x46 00085	<input type="checkbox"/> 46x41 01074	<input type="checkbox"/> 46x46 01075			
○ Sport H 5 cm.	<input type="checkbox"/> 36x41 00053	<input type="checkbox"/> 38x38 00054	<input type="checkbox"/> 38x41 01060	<input type="checkbox"/> 41x41 01061		460,00
	<input type="checkbox"/> 41x46 00057	<input type="checkbox"/> 46x41 01062	<input type="checkbox"/> 46x46 00846			
○ Silver H 3,5 cm.	<input type="checkbox"/> 41x41 00641	<input type="checkbox"/> 41x46 01353	<input type="checkbox"/> 46x41 00642	<input type="checkbox"/> 46x46 01022		420,00

Misura cliente Larghezza cm. Profondità cm.



○ Supporto lombare STIMULITE		00064	180,00
○ Fodera aggiuntiva al cuscino Silver Plus Cover agli ioni d'argento		04066	170,00

TABELLE DI RIFERIMENTO

IMPORTANTE Prestare molta attenzione alla presa misure.
NOIR è una carrozzina senza possibilità di modifica
(1) La profondità seduta effettiva misurata da inizio tela sedile a tubo schienale risulta maggiorata di 1,5 cm

1	A Larghezza pedana			
	DP	35÷39	40÷45	46÷50
LS				
33	21,5	21	20,5	
36	24,5	24	23,5	
39	27,5	27	26,5	
42	30,5	30	29,5	
45	33,5	33	32,5	
48	36,5	36	35,5	

2	Assetto	C :
	Molto prudente	7,5
	Prudente	9
	Standard	10,5
	Attivo	12
	Estremo	13,5

3	Larghezza massima
Campanatura	
0°	LS + 18
2°	LS + 21
4°	LS + 24

Larghezza massima calcolata con corrimano distante 3 cm. dal cerchio ruota