

Italiano

Timbro ditta

Data .....

Utilizzatore .....

Responsabile .....

**ATTENZIONE con questo schienale si riduce la profondità della seduta di circa 5cm.**

**PHYSIO KID**

Guscio ALLUMINIO

ALTEZZA SCHIENALE		29	40	
Conformazione del guscio				
LARGHEZZA	27	da 24	311	313
		a 27		
	30	da 27	321	323
		a 30		
	33	da 30	331	333
		a 33		
	36	da 33	341	343
		a 36		
	39	da 36	351	353
		a 39		
Prezzo IVA esclusa		<b>810,00</b>		

Marca e modello carrozzina

Larghezza sedile (LS)

Sistema di attacco universale, estraibile.



Aggiuntivi

Cinghia di bretellaggio

**04103 100,00**

Aggiuntivi

Poggiatesta multiregolazione - sistema di montaggio a doppia sfera

Grande (34x14)



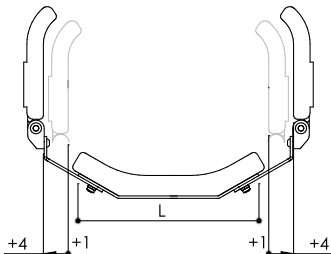
**05648 360,00**

Piccolo (28x14)

Supporti toracici (spinta laterale) - SWING AWAY - Girevole

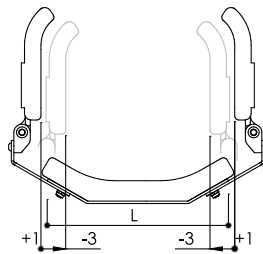
Non disponibile su schienale Physio con Contenimento laterale DEEP e con Guscio in Carbonio

Montaggio esterno rispetto alla larghezza dello schienale, regolabile da 0 a +3 cm



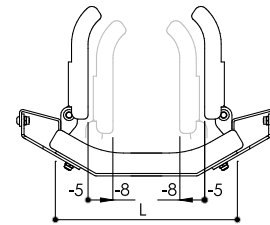
- Grande (17,5x11,5)
  - Sinistro **07474**
  - Destro **07473**
- Piccolo (14x9,5)
  - Sinistro **07472**
  - Destro **07471**

Montaggio interno rispetto alla larghezza dello schienale, regolabile da 1 a -3 cm



- Grande (17,5x11,5)
  - Sinistro **07474**
  - Destro **07473**
- Piccolo (14x9,5)
  - Sinistro **07472**
  - Destro **07471**

Montaggio interno rispetto alla larghezza dello schienale, regolabile da -5 a -8 cm



- Grande (17,5x11,5)
    - Sinistro **07474**
    - Destro **07473**
  - Piccolo (14x9,5)
    - Sinistro **07472**
    - Destro **07471**
- (con kit aggiuntivo)

Azienda certificata secondo le norme della famiglia UNI EN ISO 9001

Attenzione! Inviare questa pagina