

Italiano
Timbro ditta

Data

Utilizzatore

Responsabile



PHYSIO 7.5

Guscio ALLUMINIO



Contenimento laterale STANDARD

ALTEZZA SCHIENALE		25		33		41		52	
Conformazione del guscio		Ala di contenimento laterale A=alta - B=bassa							
		A	B	A	B	A	B	A	B
30	da 27	11	12	13	14	15	16		
	a 30								
	33	21	22	23	24	25	26	27	28
	a 33								
36	da 33	31	32	33	34	35	36	37	38
	a 36								
39	da 36	41	42	43	44	45	46	47	48
	a 39								
42	da 39	51	52	53	54	55	56	57	58
	a 42								
45	da 42	61	62	63	64	65	66	67	68
	a 45								
48	da 45	71	72	73	74	75	76	77	78
	a 48								
Prezzo IVA esclusa		810,00				860,00			

PHYSIO 15

Guscio ALLUMINIO



Contenimento laterale DEEP

ALTEZZA SCHIENALE		25		33		41		52	
Conformazione del guscio		Ala di contenimento laterale A=alta - B=bassa							
		A	B	A	B	A	B	A	B
30	da 27	111	112	113	114	115	116		
	a 30								
	33	121	122	123	124	125	126	127	128
	a 33								
36	da 33	131	132	133	134	135	136	137	138
	a 36								
39	da 36			143	144	145	146	147	148
	a 39								
42	da 39			153	154	155	156	157	158
	a 42								
45	da 42			163	164	165	166	167	168
	a 45								
48	da 45			173	174	175	176	177	178
	a 48								
Prezzo IVA esclusa		860,00				910,00			

PHYSIO 7.5 CARBON

Guscio CARBONIO



Contenimento laterale STANDARD

ALTEZZA SCHIENALE		25		33		41	
Conformazione del guscio		Ala di contenimento laterale A=alta - B=bassa					
		A	B	A	B	A	B
33	da 30	221	222	223	224	225	226
	a 33						
36	da 33	231	232	233	234	235	236
	a 36						
39	da 36	241	242	243	244	245	246
	a 39						
42	da 39	251	252	253	254	255	256
	a 42						
45	da 42	261	262	263	264	265	266
	a 45						
48	da 45	271	272	273	274	275	276
	a 48						
Prezzo IVA esclusa		930,00					

Marca e modello carrozzina

Larghezza sedile (LS)

Sistema di attacco universale, estraibile.

Schienali altezza 25 e 33 forniti di supporto basso
Schienali altezza 41 e 52 forniti di supporto alto

FODERA

☆ Fodera con copertura in tessuto parte posteriore schienale e bordature realizzate con tessuto rifrangente.



Aggiuntivi

- Cinghia di bretellaggio **04103 100,00**
- Patella di raccordo schienale/tela sedile (specifica per Carrozze PROGEO) **01416 10,00**

Aggiuntivi

- Poggiatesta multiregolazione - sistema di montaggio a doppia sfera

Non disponibile su schienale Physio altezza 25 e con Guscio in Carbonio

- Grande (34x14) **05648 360,00**



- Piccolo (28x14)

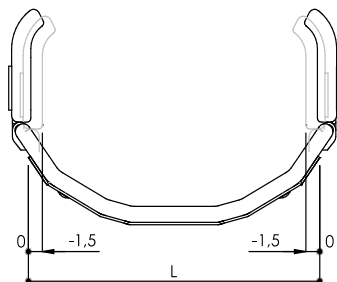
Azienda certificata secondo le norme della famiglia UNI EN ISO 9001

Attenzione! Inviare questa pagina

Italia
 Data Compressa Utilizzatore Indirizzo

○ Supporti toracici (spinta laterale) - SWING AWAY - Girevole
Non disponibile su schienale Physio con Contenimento laterale DEEP e con Guscio in Carbonio

Montaggio interno rispetto alla larghezza dello schienale, regolabile (0 ÷ -1,5cm)



Grande (17,5x11,5)

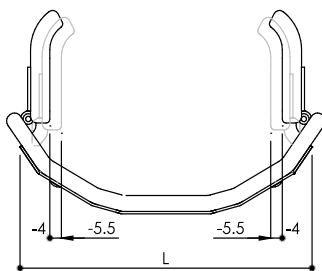
- Sinistro **05646** Destro **05647**

Piccolo (14x9,5)

- Sinistro **05642** Destro **05643**

Kit aggiuntivo per montaggio interno rispetto alla larghezza dello schienale, regolabile (-8,5 ÷ -10cm)

Montaggio interno rispetto alla larghezza dello schienale, regolabile (-4 ÷ -5,5cm)



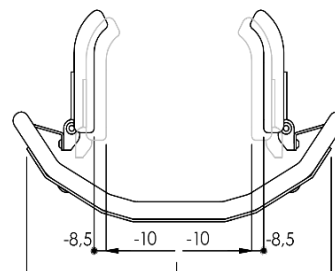
Grande (17,5x11,5)

- Sinistro **05646** Destro **05647**

Piccolo (14x9,5)

- Sinistro **05642** Destro **05643**

Montaggio interno rispetto alla larghezza dello schienale, regolabile (-8,5 ÷ -10cm)



Grande (17,5x11,5)

- Sinistro **05646** Destro **05647** **160,00**

Piccolo (14x9,5)

- Sinistro **05642** Destro **05643** **160,00**

(con kit aggiuntivo)

Note

Azienda certificata secondo le norme della famiglia UNI EN ISO 9001

Attenzione! Inviare questa pagina

Pag. 2 / 2	PHYSIO - Rev. 2019.0	Prezzo in Euro IVA esclusa da sommare al prezzo di listino	<input checked="" type="checkbox"/> standard (fornito in assenza di altre indicazioni)
			<input type="checkbox"/> su richiesta (senza aggiunta di prezzo)
			<input type="checkbox"/> optional (sommare il prezzo a quello di listino)