

Data .....	Italia
Utilizzatore .....	Timbro ditta
Peso utilizzatore (kg) .....	
Lingua manuale d'uso .....	Responsabile .....

Carrozzina superleggera rigida  
Riconducibile N.T. Cod. 12.21.06.060

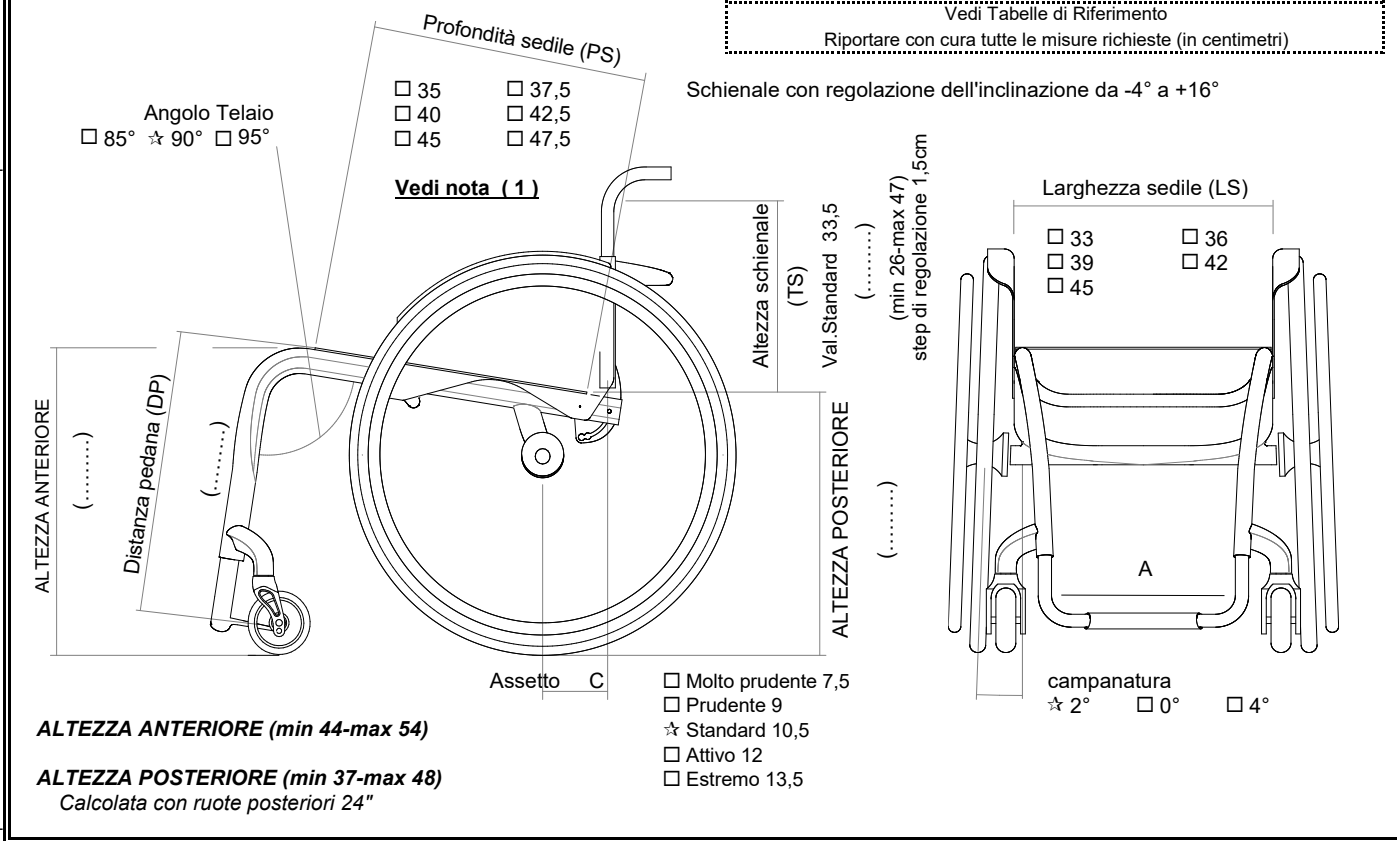
**Telaio monoscocca in fibra di carbonio completamente su misura.**

**NOIR è una carrozzina senza possibilità di modifica.**

Vedi Tabelle di Riferimento

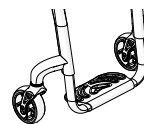
Riportare con cura tutte le misure richieste (in centimetri)

Schienale con regolazione dell'inclinazione da -4° a +16°



**Tipo Pedana**

Telaio monoscocca in fibra di carbonio con pedana integrata, non regolabile.  
*Configurazione più leggera*



Pedana in alluminio regolabile in altezza +/- 1,5cm. (regolabile in profondità e inclinazione)  
**Distanza pedana minima possibile 35cm.**

interna     2/3 interna     2/3 esterna     esterna



11531

**Seduta**

Tela sedile con tasca porta oggetti (sotto seduta)

Seduta a fasce tensionabili 08883    **220,00**

Seduta rigida in carbonio 08336    **450,00**  
 Tasca porta oggetti (sotto seduta) [25x11x4,5] 08281    **70,00**

Permobili Progeo Active Design s.r.l. - a Socio Unico - Vicolo L. Negrelli, 5 - 31038 Paese (TV) - Tel. +39 0422 484657  
 P.IVA, Codice Fiscale e Numero di iscrizione al Registro Imprese di Treviso 10246110968 - Fatturazione Elettronica: Codice Destinatario A4707H7 - Capitale Sociale I.V. € 10.000,00

E-mail: info\_it@permobil.com - web: http://www.rehateamprogeo.com

Data .....	Commessa .....	Utilizzatore .....	Indirizzo .....
------------	----------------	--------------------	-----------------

Considerando che la vernice è sensibile alla superficie di supporto, il colore sul telaio può differire anche sensibilmente da quanto visualizzato su una mazzetta codici RAL e anche in maniera importante rispetto a quanto visualizzato su un monitor.

**CARBON**



☆ Verniciatura trasparente lucida

○ Verniciatura trasparente opaca 08925 500,00

**ESSENCE**



**Verniciatura trasparente lucida**

○ ANTHRACITE Essence	10351	900,00
○ BLUE Essence	08928	900,00
○ GREEN Essence	11163	900,00
○ LIME Essence	08926	900,00
○ ORANGE Essence	10349	900,00
○ RED Essence	08927	900,00
○ SAND Essence	11165	900,00
○ VIOLET Essence	11167	900,00
○ WHITE Essence	10350	900,00

**Verniciatura trasparente opaca**

○ ANTHRACITE Opaque Essence	08929	900,00
○ BLUE Opaque Essence	10354	900,00
○ GREEN Opaque Essence	11162	900,00
○ LIME Opaque Essence	10352	900,00
○ ORANGE Opaque Essence	10355	900,00
○ RED Opaque Essence	10353	900,00
○ SAND Opaque Essence	11164	900,00
○ VIOLET Opaque Essence	11166	900,00
○ WHITE Opaque Essence	10356	900,00

○ my ESSENCE colour RAL \_\_\_\_\_


Lucido

Note

Opaco

11186 1.000,00

**RACE**



**Verniciatura trasparente lucida**

○ ANTHRACITE Race	11168	900,00
○ BLUE Race	11170	900,00
○ GREEN Race	11172	900,00
○ LIME Race	11174	900,00
○ ORANGE Race	11176	900,00
○ RED Race	11178	900,00
○ SAND Race	11180	900,00
○ VIOLET Race	11182	900,00
○ WHITE Race	11184	900,00

**Verniciatura trasparente opaca**

○ ANTHRACITE Opaque Race	11169	900,00
○ BLUE Opaque Race	11171	900,00
○ GREEN Opaque Race	11173	900,00
○ LIME Opaque Race	11175	900,00
○ ORANGE Opaque Race	11177	900,00
○ RED Opaque Race	11179	900,00
○ SAND Opaque Race	11181	900,00
○ VIOLET Opaque Race	11183	900,00
○ WHITE Opaque Race	11185	900,00

○ my RACE colour RAL \_\_\_\_\_

Lucido

Note

Opaco

11187 1.000,00

**FLASH**



**Verniciatura trasparente lucida**

○ BLUE Flash	11190	750,00
○ WHITE Flash	11192	750,00
○ RED Flash	11188	750,00

**Verniciatura trasparente opaca**

○ BLUE Opaque Flash	11191	750,00
○ WHITE Opaque Flash	11193	750,00
○ RED Opaque Flash	11189	750,00

**Colour set: comprende il mozzo e cerchio delle ruote posteriori e le forcelle anteriori**

Solo le ruote standard Progeo 22"/24" hanno mozzi e cerchi colorati

☆ Nero	22" 24" 25" 26"		
○ Argento brillante	22" 24"	00833	130,00
○ Lime brillante	22" 24"	00833	130,00
○ Azzurro brillante	22" 24"	00833	130,00
○ Rosso brillante	22" 24"	00833	130,00
○ Fucsia brillante	22" 24"	00833	130,00
○ Bianco POLAR	22" 24"	00833	130,00
○ Tekno antracite	22" 24"	00833	130,00
○ Blu notte opaco	22" 24"	00833	130,00
○ Grigio opaco	22" 24"	00833	130,00
○ Rosso opaco	22" 24"	00833	130,00

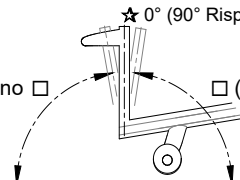
Permobili Progeo Active Design s.r.l. - a Socio Unico - Vicolo L. Negrilli, 5 - 31038 Paese (TV) - Tel. +39 0422 484657  
Numero di iscrizione al Registro Imprese di Treviso 10246110968 - Fatturazione Elettronica: Codice Destinatario A4707H7 - Capitale Sociale I.V. € 10.000,00  
P.IVA, Codice Fiscale e Numero di iscrizione al Registro Imprese di Treviso 10246110968 - Fatturazione Elettronica: Codice Destinatario A4707H7 - Capitale Sociale I.V. € 10.000,00

Email: info\_it@permobil.com - web: http://www.rehateamprogeo.com

Data .....	Commessa .....	Utilizzatore .....	Indirizzo .....
------------	----------------	--------------------	-----------------

**Sistema di regolazione e fissaggio schienale**

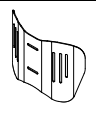
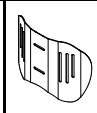
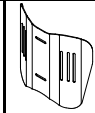
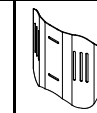
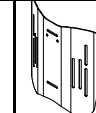
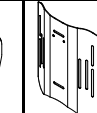
Schienale con bloccaggio in apertura e chiusura con regolazione dell'inclinazione da -4° a +16°  
 Schienale con bloccaggio solo in apertura con regolazione dell'inclinazione da -4° a +16°  
 Schienale fisso (non abbattibile) con regolazione dell'inclinazione da -4° a +16°

Schienale integrato (Fasciato, non abbattibile) 10841 **1.000,00**  
 Esclude l'installazione dello schienale in titanio  
 Esclude l'installazione dei Bracciali Tubolari  
 (.....) rispetto al terreno    (.....) rispetto al terreno

**Schienale**

Imbottitura tensionabile traspirante ☆ Schienale in carbonio  
 Schienale in titanio  
 Non disponibile con: Schienale integrato (Fasciato, non abbattibile)

**AIR Schienale posturale integrato (NON REMOVIBILE)** **860,00**  
 Guscio CARBONIO - Contenimento laterale 7,5cm  
 Regolazione in profondità ±1cm. - Regolazione inclinazione ±10°  
 non disponibile per larghezza 48


H 28		H 34		H 40	
Altezza schienale (TS) min 34		Altezza schienale (TS) min 38		Altezza schienale (TS) min 44	
(.....)		(.....)		(.....)	
Ala di contenimento laterale A=alta - R=regolare					
A	R	A	R	A	R
					
<input type="checkbox"/>	<input type="checkbox"/>	<input type="checkbox"/>	<input type="checkbox"/>	<input type="checkbox"/>	<input type="checkbox"/>

**Installazione su:**  
 Tubi schienale in alluminio  
 SENZA barra di irrigidimento schienale  
 (Tubi in carbonio con schienale fasciato)

Schienale in carbonio  
 Schienale in titanio  
 Non disponibile con: Schienale integrato (Fasciato, non abbattibile)

**Tubi maniglia**

Tubi con maniglia corta  
 Tubi SPORT (Senza maniglie) *Configurazione più leggera*  
 Maniglie ribaltabili **Altezza schienale minima 30,5cm**

 13598 **220,00**

**Ruote anteriori**

3" Sport *Configurazione più leggera*  
 4" Piena Soft  
 3" Active Soft (larga) (Cerchio in lega di alluminio)  
 4" Active Sport (stretta) (Cerchio in lega di alluminio)  
 4" Active Soft (larga) (Cerchio in lega di alluminio)  
 5" Active Soft (larga) (Cerchio in lega di alluminio)  
 5" Pneumatica

**Ruote posteriori - Vedi tabella N°3**

24" ULTRALEGGERA PROGEO KEY SPORT *Configurazione più leggera*  
 24" Superleggera "Spinergy LX"  
 24" Superleggera "Spinergy LXL" 
 Raggi bianchi e mozzo nero  Raggi e mozzo neri
   
 24" Superleggera "Spinergy Flex rim" Corrimano incorporato Alluminio/Gomma  
 25" Superleggera "Spinergy LX" 04353 **520,00**  
 25" Superleggera "Spinergy LXL"  Raggi bianchi e mozzo nero  
 26" Superleggera "Spinergy LX"

 Permobili Progeo Active Design s.r.l. - a Socio Unico - Vicolo L. Negrilli, 5 - 31038 Paese (TV) - Tel. +39 0422 484657  
 P.IVA, Codice Fiscale e Numero di iscrizione al Registro Imprese di Treviso 10246110968 - Fatturazione Elettronica: Codice Destinatario A4707H7 - Capitale Sociale i.v. € 10.000,00

Email: info\_it@permobili.com - web: http://www.relateamprogeo.com

Data .....	Commessa .....	Utilizzatore .....	Indirizzo .....
------------	----------------	--------------------	-----------------

### Copertura ruota posteriore

<input checked="" type="checkbox"/> Liscio Alta Pressione	(24"-25"-26")	Configurazione più leggera		
<input type="checkbox"/> Tassellato Alta Pressione	(24")			
<input type="checkbox"/> Marathon Plus	(24"-25")	con protezione anti foratura	01669	90,00
<input type="checkbox"/> Copertura piena - Colore Nero	(24")		11083	110,00
<b>Non disponibile con Ruote posteriori: 24" ULTRALEGGERA PROGEO KEY SPORT, 24" Superleggera "Spinergy LXL"</b>				

### Cerchi di spinta

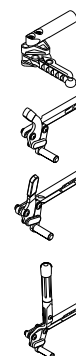
#### Distanza ruota 3 cm

#### 4 cm

<input checked="" type="checkbox"/> Alluminio	(24"-25"-26")	Configurazione più leggera		
<input type="checkbox"/> Alluminio Nero SOFT-TOUCH	(24"-25")	(Corrimano 24", su ruota da 25" viene installato con distanziali)	09170	110,00
<input type="checkbox"/> Acciaio cromato	(24"-25")	(Corrimano 24", su ruota da 25" viene installato con distanziali)	01684	170,00
<input type="checkbox"/> Titanio	(24"-25")	(Corrimano 24", su ruota da 25" viene installato con distanziali)	13591	270,00
<input type="checkbox"/> Ultra Grepp	(24"-25")	(Corrimano 24", su ruota da 25" viene installato con distanziali)	00017	300,00
<input type="checkbox"/> TOP FRICTION	(24"-25")	(Corrimano 24", su ruota da 25" viene installato con distanziali)	11023	290,00
<b>Profilo ovale con inserto in gomma</b>				
<input type="checkbox"/> NOVA H	(24"-25")	(Corrimano 24", su ruota da 25" viene installato con distanziali)	11025	270,00
<b>Profilo ergonomico colore nero</b>				
<input type="checkbox"/> NOVA D	(24"-25")	(Corrimano 24", su ruota da 25" viene installato con distanziali)	11026	290,00
<b>Profilo ergonomico con rivestimento in gomma (ideale per tetraplegici)</b>				
<input type="checkbox"/> Anello anti scivolo in silicone applicabile su cerchio in alluminio	Disponibile per misure da (22"- 24" - 26")		04050	170,00

### Freni

- Freno Sport
- Freno leva curva da spingere
- Freno leva dritta da spingere
- Freno leva dritta da tirare
- Freno con leva prolungata da spingere
- Freno con leva prolungata da tirare



### Protezione vestiario

<input checked="" type="checkbox"/> Parafango Carbonio				
<input type="checkbox"/> Protezione dritta Carbonio	<input checked="" type="checkbox"/> Filo ruota	<input type="checkbox"/> Sotto ruota ..... cm	<input type="checkbox"/> Sopra ruota ..... cm	
<input type="checkbox"/> <b>Spessoramento protezione vestiario</b>				
<input checked="" type="checkbox"/> + 0 cm				
<input type="checkbox"/> + 1 cm	<input type="checkbox"/> + 2 cm			12648
<input type="checkbox"/> Parafango estraibile in carbonio				04109 220,00
<input type="checkbox"/> Protezione estraibile dritta in Carbonio	<input checked="" type="checkbox"/> Filo ruota	<input type="checkbox"/> Sotto ruota ..... cm	<input type="checkbox"/> Sopra ruota ..... cm	04109 220,00

### Braccioli

- Braccioli Tubolari (Girevoli estraibili regolabili in altezza)
- Non disponibile con Schienale integrato (Fasciato, non abbattibile)



00694 250,00

### Accessori

<input type="checkbox"/> Imbottitura paracolpi telaio anteriore	07058	50,00
<input type="checkbox"/> Patella di raccordo schienale/tela sedile	10241	20,00
<input type="checkbox"/> Borsello portaoggetti removibile (con aggancio rapido)	09811	120,00

### Optional 1

- Ruote ascensore
- Ruota antiribaltamento con aggancio rapido (rotazione all'interno per ridurre l'ingombro)
  - Destra
  - Sinistra



03290 170,00

06821 130,00

06822 130,00

### Optional 2

<input type="checkbox"/> Cinghia pelvica di ancoraggio	03972	70,00
<input type="checkbox"/> Cinghia di bretellaggio	04103	130,00
<input type="checkbox"/> Supporto lombare (da inserire all'interno dello schienale)	00013	50,00
<input type="checkbox"/> Tetraclip (perno estrazione rapida per tetraplegici)	03947	170,00

### Kit aggiuntivo

<input type="checkbox"/> Ruote posteriori 24" Fuoristrada	Copertone Fuoristrada - corrimano in alluminio (colore nero)	03378	500,00
<input type="checkbox"/> Ruote posteriori FAT 24"	Copertone liscio FAT 3" - corrimano in alluminio (colore nero)	09357	850,00

Data ..... Comnessa ..... Utilizzatore ..... Indirizzo .....

**PHYSIO - Schienale posturale**  
**(Imbottitura schienale originale non fornita)**


Estraibile con aggancio rapido  
Installazione su tubi diametro 18+26mm  
Regolazione in profondità (4cm)  
Regolazione inclinazione (±18°)

**AIR** Guscio CARBONIO  
non disponibile per larghezza 48

ALTEZZA SCHIENALE	28	34	40			
Conformazione del guscio 	Ala di contenimento laterale A=alta - R=regolare					
	A	R	A	R	A	R
	<input type="checkbox"/>	<input type="checkbox"/>	<input type="checkbox"/>	<input type="checkbox"/>	<input type="checkbox"/>	<input type="checkbox"/>

**860,00**

**POSTURE** Guscio ALLUMINIO

ALTEZZA SCHIENALE	34	40	52	
Conformazione del guscio 	Ala di contenimento laterale R=regolare			
	R	R	R	
	<input type="checkbox"/>	<input type="checkbox"/>	<input type="checkbox"/>	

**830,00**

**Configurazione DEEP con PAD per contenimento laterale (regolabili in altezza)**

Pad in alluminio con imbottitura e rivestimento in tessuto traspirante



Piccolo (h 13cm)



Destro  
10272 **40,00**

Sinistro  
10272 **40,00**

Grande (h 20cm)

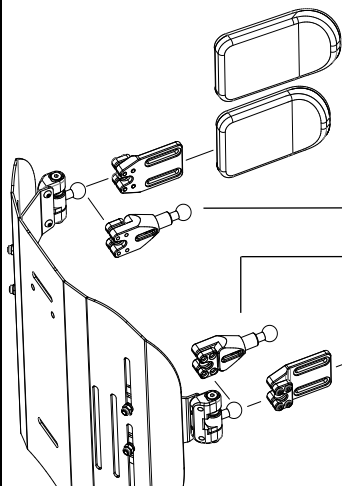


Destro  
10273 **50,00**

Sinistro  
10273 **50,00**

**Supporti toracici (spinta laterale) - SWING AWAY - Girevole**

Hardware di fissaggio e regolazione completi di imbottitura paracolpi  
Pad in alluminio con imbottitura e rivestimento in tessuto traspirante



Grande (18x12) **05647 170,00**

Piccola (14x9) **05643 170,00**

Prolunga supporto toracico

Quantità (n° pz).....

Prolunga supporto toracico

Quantità (n° pz)..... **10271 60,00**

Piccola (14x9) **05642 170,00**

Grande (18x12) **05646 170,00**

Poggiatesta multiregolazione - sistema di montaggio a doppia sfera  
**Disponibile solo su schienale Physio Posture**








Grande (35x12,5)  
 Piccolo (25x12,5)

**05648 360,00**

Permobil Progeo Active Design s.r.l. - a Socio Unico - Vicolo L. Negrelli, 5 - 31038 Paese (TV) - Tel. +39 0422 484657  
P.IVA, Codice Fiscale e Numero di iscrizione al Registro Imprese di Treviso 10246110968 - Fatturazione Elettronica: Codice Destinatario A4707H7 - Capitale Sociale I.V. € 10.000,00

Email: info\_it@permobil.com - web: http://www.rehaleamprogeo.com

Data .....	Commessa .....	Utilizzatore .....	Indirizzo .....
------------	----------------	--------------------	-----------------

Cuscini antidecubito e posturali a nido d'ape STIMULITE						
○ Classic H 7 cm.	<input type="checkbox"/> 36x41 00035	<input type="checkbox"/> 38x38 00036	<input type="checkbox"/> 38x41 01052	<input type="checkbox"/> 41x41 00037		630,00
	<input type="checkbox"/> 41x46 00840	<input type="checkbox"/> 46x41 00698	<input type="checkbox"/> 46x46 00038			
○ Anatomico Posturale H 9 cm. H 5cm. nella zona ischiatica	<input type="checkbox"/> 36x41 00056	<input type="checkbox"/> 38x38 00696	<input type="checkbox"/> 38x41 00032	<input type="checkbox"/> 41x41 00033		630,00
	<input type="checkbox"/> 41x46 01050	<input type="checkbox"/> 46x41 00034	<input type="checkbox"/> 46x46 01051			
○ Slimline sagomato H 7 cm. H 5cm. nella zona ischiatica	<input type="checkbox"/> 36x41 00854	<input type="checkbox"/> 38x38 00707	<input type="checkbox"/> 38x41 00083	<input type="checkbox"/> 41x41 01073		630,00
	<input type="checkbox"/> 41x46 00085	<input type="checkbox"/> 46x41 01074	<input type="checkbox"/> 46x46 01075			
○ Sport H 5 cm.	<input type="checkbox"/> 36x41 00053	<input type="checkbox"/> 38x38 00054	<input type="checkbox"/> 38x41 01060	<input type="checkbox"/> 41x41 01061		630,00
	<input type="checkbox"/> 41x46 00057	<input type="checkbox"/> 46x41 01062	<input type="checkbox"/> 46x46 00846			
○ Silver H 3,5 cm.	<input type="checkbox"/> 41x41 00641	<input type="checkbox"/> 41x46 01353	<input type="checkbox"/> 46x41 00642	<input type="checkbox"/> 46x46 01022		630,00
Misura cliente		Larghezza cm. ....		Profondità cm. ....		

○ Supporto lombare STIMULITE		00064 220,00
------------------------------	---	--------------

## TABELLE DI RIFERIMENTO

**Progeo (Español)** NOIR è una carrozzina senza possibilità di modifica

(1) La profondità seduta effettiva misurata da inizio tela sedile a tubo schienale risulta maggiorata di 1,5 cm

1	A Larghezza pedana			
	DP	35+39	40+45	46+50
LS				
33	21,5	21	20,5	
36	24,5	24	23,5	
39	27,5	27	26,5	
42	30,5	30	29,5	
45	33,5	33	32,5	
48	36,5	36	35,5	

2	Assetto	C :
	Molto prudente	7,5
	Prudente	9
	Standard	10,5
	Attivo	12
	Estremo	13,5

3	Larghezza massima
Campanatura	
0°	LS + 18
2°	LS + 21
4°	LS + 24

Larghezza massima calcolata con corrimano distante 3 cm. dal cerchio ruota


Carrozzina : Progeo noir 2.0 - Rev. 2026.0	Prezzo IVA esclusa da sommare al prezzo di listino	<table border="1" style="width:100%; border-collapse: collapse;"> <tr> <th colspan="2">Pagina da inviare se sono stati scelti optional</th> </tr> <tr> <td><input checked="" type="checkbox"/> standard</td> <td>(fornito in assenza di altre indicazioni)</td> </tr> <tr> <td><input type="checkbox"/> su richiesta</td> <td>(senza aggiunta di prezzo)</td> </tr> <tr> <td><input type="checkbox"/> optional</td> <td>(sommare il prezzo a quello di listino)</td> </tr> </table>	Pagina da inviare se sono stati scelti optional		<input checked="" type="checkbox"/> standard	(fornito in assenza di altre indicazioni)	<input type="checkbox"/> su richiesta	(senza aggiunta di prezzo)	<input type="checkbox"/> optional	(sommare il prezzo a quello di listino)
Pagina da inviare se sono stati scelti optional										
<input checked="" type="checkbox"/> standard	(fornito in assenza di altre indicazioni)									
<input type="checkbox"/> su richiesta	(senza aggiunta di prezzo)									
<input type="checkbox"/> optional	(sommare il prezzo a quello di listino)									

Permobili Progeo Active Design s.r.l. - a Socio Unico - Vicolo L. Negrelli, 5 - 31038 Paese (TV) - Tel. +39 0422 484657  
 P.IVA, Codice Fiscale e Numero di iscrizione al Registro Imprese di Treviso 10246110968 - Fatturazione Elettronica: Codice Destinatario A4707H7 - Capitale Sociale I.V. € 10.000,00


Email: info\_it@permobil.com - web: http://www.rehateamprogeo.com

Data	Commessa	Utilizzatore	Indirizzo
------	----------	--------------	-----------


<b>ROHO® MOSAIC® - H7cm - Limite di peso 143Kg</b>			<b>200,00</b>		
Misure cuscino LxP	Adatto a seduta LSxPS	Codice	Misure cuscino LxP	Adatto a seduta LSxPS	Codice
<input type="checkbox"/> 41 x 41	42 x 42	MOS1616HD	<input type="checkbox"/> 46 x 41	47 x 42	MOS1816HD
<input type="checkbox"/> 41 x 46	42 x 47	MOS1618HD	<input type="checkbox"/> 46 x 46	47 x 47	MOS1818HD
<input type="checkbox"/> 44 x 44	44 x 44	MOS1717HD	<input type="checkbox"/> 51 x 46	52 x 47	MOS2018HD




<b>ROHO® AIR LITE® - H9,5cm - Limite di peso 136Kg</b>			<b>200,00</b>
Misure cuscino LxP	Codice	Misure cuscino LxP	Codice
<input type="checkbox"/> 33 x 33	AL1313HD	<input type="checkbox"/> 43 x 46	AL1718HD
<input type="checkbox"/> 33 x 38	AL1315HD	<input type="checkbox"/> 43 x 51	AL1720HD
<input type="checkbox"/> 36 x 36	AL1414HD	<input type="checkbox"/> 46 x 41	AL1816HD
<input type="checkbox"/> 36 x 41	AL1416HD	<input type="checkbox"/> 46 x 46	AL1818HD
<input type="checkbox"/> 38 x 38	AL1515HD	<input type="checkbox"/> 46 x 51	AL1820HD
<input type="checkbox"/> 38 x 43	AL1517HD	<input type="checkbox"/> 48 x 43	AL1917HD
<input type="checkbox"/> 41 x 41	AL1616HD	<input type="checkbox"/> 48 x 48	AL1919HD
<input type="checkbox"/> 41 x 46	AL1618HD	<input type="checkbox"/> 51 x 43	AL2017HD
<input type="checkbox"/> 43 x 43	AL1717HD	<input type="checkbox"/> 51 x 46	AL2018HD




<b>ROHO® HYBRID ELITE SR® - Monovalvola - Sensor Ready - Limite di peso 225Kg</b>			<b>630,00</b>		
Misure cuscino LxP	Adatto a seduta LSxPS	Codice	Misure cuscino LxP	Adatto a seduta LSxPS	Codice
<input type="checkbox"/> 35 x 37,5	36 x 36	1RHE1414C-SR	<input type="checkbox"/> 43 x 43	43 x 41	1RHE1716C-SR
<input type="checkbox"/> 35 x 40	36 x 38	1RHE1415C-SR	<input type="checkbox"/> 43 x 45	43 x 43	1RHE1717C-SR
<input type="checkbox"/> 35 x 43	36 x 41	1RHE1416C-SR	<input type="checkbox"/> 43 x 48	43 x 46	1RHE1718C-SR
<input type="checkbox"/> 37,5 x 40	38 x 38	1RHE1515C-SR	<input type="checkbox"/> 43 x 53	43 x 51	1RHE1720C-SR
<input type="checkbox"/> 37,5 x 43	38 x 41	1RHE1516C-SR	<input type="checkbox"/> 45 x 43	46 x 41	1RHE1816C-SR
<input type="checkbox"/> 37,5 x 45	38 x 43	1RHE1517C-SR	<input type="checkbox"/> 45 x 45	46 x 43	1RHE1817C-SR
<input type="checkbox"/> 40 x 40	41 x 38	1RHE1615C-SR	<input type="checkbox"/> 45 x 48	46 x 46	1RHE1818C-SR
<input type="checkbox"/> 40 x 43	41 x 41	1RHE1616C-SR	<input type="checkbox"/> 45 x 53	46 x 51	1RHE1820C-SR
<input type="checkbox"/> 40 x 45	41 x 43	1RHE1617C-SR	<input type="checkbox"/> 50 x 45	51 x 43	1RHE2017C-SR
<input type="checkbox"/> 40 x 48	41 x 46	1RHE1618C-SR	<input type="checkbox"/> 50 x 48	51 x 46	1RHE2018C-SR
<input type="checkbox"/> 40 x 53	41 x 51	1RHE1620C-SR	<input type="checkbox"/> 50 x 53	51 x 51	1RHE2020C-SR




<b>ROHO® HYBRID ELITE® - Bivalvola /Bicompartimento - Limite di peso 225Kg</b>			<b>630,00</b>		
Misure cuscino LxP	Adatto a seduta LSxPS	Codice	Misure cuscino LxP	Adatto a seduta LSxPS	Codice
<input type="checkbox"/> 35 x 37,5	36 x 36	2RHE1414C	<input type="checkbox"/> 43 x 43	43 x 41	2RHE1716C
<input type="checkbox"/> 35 x 40	36 x 38	2RHE1415C	<input type="checkbox"/> 43 x 45	43 x 43	2RHE1717C
<input type="checkbox"/> 35 x 43	36 x 41	2RHE1416C	<input type="checkbox"/> 43 x 48	43 x 46	2RHE1718C
<input type="checkbox"/> 37,5 x 40	38 x 38	2RHE1515C	<input type="checkbox"/> 43 x 53	43 x 51	2RHE1720C
<input type="checkbox"/> 37,5 x 43	38 x 41	2RHE1516C	<input type="checkbox"/> 45 x 43	46 x 41	2RHE1816C
<input type="checkbox"/> 37,5 x 45	38 x 43	2RHE1517C	<input type="checkbox"/> 45 x 45	46 x 43	2RHE1817C
<input type="checkbox"/> 40 x 40	41 x 38	2RHE1615C	<input type="checkbox"/> 45 x 48	46 x 46	2RHE1818C
<input type="checkbox"/> 40 x 43	41 x 41	2RHE1616C	<input type="checkbox"/> 45 x 53	46 x 51	2RHE1820C
<input type="checkbox"/> 40 x 45	41 x 43	2RHE1617C	<input type="checkbox"/> 50 x 45	51 x 43	2RHE2017C
<input type="checkbox"/> 40 x 48	41 x 46	2RHE1618C	<input type="checkbox"/> 50 x 48	51 x 46	2RHE2018C
<input type="checkbox"/> 40 x 53	41 x 51	2RHE1620C	<input type="checkbox"/> 50 x 53	51 x 51	2RHE2020C



<b>ROHO® HYBRID SELECT®</b>			<b>630,00</b>		
Misure cuscino LxP	Adatto a seduta LSxPS	Codice	Misure cuscino LxP	Adatto a seduta LSxPS	Codice
<input type="checkbox"/> 35,5 x 37,5	36x38	HS1414C	<input type="checkbox"/> 43 x 45	43x45	HS1717C
<input type="checkbox"/> 35,5 x 42,5	36x43	HS1416C	<input type="checkbox"/> 43 x 47,5	43x48	HS1718C
<input type="checkbox"/> 38 x 40	38x40	HS1515C	<input type="checkbox"/> 43 x 52,5	43x53	HS1720C
<input type="checkbox"/> 38 x 42,5	38x43	HS1516C	<input type="checkbox"/> 45,5 x 42,5	46x43	HS1816C
<input type="checkbox"/> 38 x 45	38x45	HS1517C	<input type="checkbox"/> 45,5 x 45	46x45	HS1817C
<input type="checkbox"/> 40,5 x 40	41x40	HS1615C	<input type="checkbox"/> 45,5 x 47,5	46x48	HS1818C
<input type="checkbox"/> 40,5 x 42,5	41x43	HS1616C	<input type="checkbox"/> 45,5 x 52,5	46x53	HS1820C
<input type="checkbox"/> 40,5 x 45	41x45	HS1617C	<input type="checkbox"/> 51 x 42,5	51x43	HS2016C
<input type="checkbox"/> 40,5 x 47,5	41x48	HS1618C	<input type="checkbox"/> 51 x 45	51x45	HS2017C
<input type="checkbox"/> 40,5 x 52,5	41x53	HS1620C	<input type="checkbox"/> 51 x 47,5	51x48	HS2018C
<input type="checkbox"/> 43 x 42,5	43x43	HS1716C	<input type="checkbox"/> 51 x 52,5	51x53	HS2020C



<b>ROHO® MONOCOMPARTIMENT® High Profile® altezza 10 cm</b>			<b>370,00</b>		
Misure cuscino LxP	Adatto a seduta LSxPS	Codice	Misure cuscino LxP	Adatto a seduta LSxPS	Codice
<input type="checkbox"/> 30 x 30 - (6 x 6)	26,5+31 x 26,5+31	1R66C	<input type="checkbox"/> 42 x 46 - (9 x 10)	39,5+44 x 44+48,5	1R910C
<input type="checkbox"/> 30 x 33 - (6 x 7)	26,5+31 x 31+35	1R67C	<input type="checkbox"/> 42 x 51 - (9 x 11)	39,5+44 x 48,5+52,5	1R911C
<input type="checkbox"/> 33 x 33 - (7 x 7)	31+35 x 31+35	1R77C	<input type="checkbox"/> 46 x 38 - (10 x 8)	44+48,5 x 35+39,5	1R108C
<input type="checkbox"/> 33 x 38 - (7 x 8)	31+35 x 35+39,5	1R78C	<input type="checkbox"/> 46 x 42 - (10 x 9)	44+48,5 x 39,5+44	1R109C
<input type="checkbox"/> 33 x 42 - (7 x 9)	31+35 x 39,5+44	1R79C	<input type="checkbox"/> 46 x 46 - (10 x 10)	44+48,5 x 44+48,5	1R1010C
<input type="checkbox"/> 38 x 33 - (8 x 7)	35+39,5 x 31+35	1R87C	<input type="checkbox"/> 46 x 51 - (10 x 11)	44+48,5 x 48,5+52,5	1R1011C
<input type="checkbox"/> 38 x 38 - (8 x 8)	35+39,5 x 35+39,5	1R88C	<input type="checkbox"/> 46 x 56 - (10 x 12)	44+48,5 x 52,5+57	1R1012C
<input type="checkbox"/> 38 x 42 - (8 x 9)	35+39,5 x 39,5+44	1R89C	<input type="checkbox"/> 51 x 42 - (11 x 9)	48,5+52,5 x 39,5+44	1R119C
<input type="checkbox"/> 38 x 46 - (8 x 10)	35+39,5 x 44+48,5	1R810C	<input type="checkbox"/> 51 x 46 - (11 x 10)	48,5+52,5 x 44+48,5	1R1110C
<input type="checkbox"/> 42 x 38 - (9 x 8)	39,5+44 x 35+39,5	1R98C	<input type="checkbox"/> 51 x 51 - (11 x 11)	48,5+52,5 x 48,5+52,5	1R1111C
<input type="checkbox"/> 42 x 42 - (9 x 9)	39,5+44 x 39,5+44	1R99C	<input type="checkbox"/> 51 x 56 - (11 x 12)	48,5+52,5 x 52,5+57	1R1112C



Permobili Progeo Active Design s.r.l. - a Socio Unico - Vicolo L. Negrelli, 5 - 31038 Paese (TV) - Tel. +39 0422 484657  
 P.IVA, Codice Fiscale e Numero di iscrizione al Registro Imprese di Treviso 10246110968 - Fatturazione Elettronica: Codice Destinatario A4707H7 - Capitale Sociale I.V. € 10.000,00

Email: info\_fi@permobili.com - web: http://www.rehateamprogeo.com

Data ..... Commessa ..... Utilizzatore ..... Indirizzo .....

**O ROHO® MONOCOMPARTIMENT® Low Profile® altezza 5 cm** **370,00**

Misure cuscino LxP	Adatto a seduta LSxPS	Codice	Misure cuscino LxP	Adatto a seduta LSxPS	Codice
<input type="checkbox"/> 30 x 30 - (6 x 6)	26,5+31 x 26,5+31	<b>1R66LPC</b>	<input type="checkbox"/> 42 x 42 - (9 x 9)	39,5+44 x 39,5+44	<b>1R99LPC</b>
<input type="checkbox"/> 30 x 33 - (6 x 7)	26,5+31 x 31+35	<b>1R67LPC</b>	<input type="checkbox"/> 42 x 46 - (9 x 10)	39,5+44 x 44+48,5	<b>1R910LPC</b>
<input type="checkbox"/> 33 x 33 - (7 x 7)	31+35 x 31+35	<b>1R77LPC</b>	<input type="checkbox"/> 42 x 51 - (9 x 11)	39,5+44 x 48,5+52,5	<b>1R911LPC</b>
<input type="checkbox"/> 33 x 38 - (7 x 8)	31+35 x 35+39,5	<b>1R78LPC</b>	<input type="checkbox"/> 46 x 38 - (10 x 8)	44+48,5 x 35+39,5	<b>1R108LPC</b>
<input type="checkbox"/> 33 x 42 - (7 x 9)	31+35 x 39,5+44	<b>1R79LPC</b>	<input type="checkbox"/> 46 x 42 - (10 x 9)	44+48,5 x 39,5+44	<b>1R109LPC</b>
<input type="checkbox"/> 38 x 33 - (8 x 7)	35+39,5 x 31+35	<b>1R87LPC</b>	<input type="checkbox"/> 46 x 46 - (10 x 10)	44+48,5 x 44+48,5	<b>1R1010LPC</b>
<input type="checkbox"/> 38 x 38 - (8 x 8)	35+39,5 x 35+39,5	<b>1R88LPC</b>	<input type="checkbox"/> 46 x 51 - (10 x 11)	44+48,5 x 48,5+52,5	<b>1R1011LPC</b>
<input type="checkbox"/> 38 x 42 - (8 x 9)	35+39,5 x 39,5+44	<b>1R89LPC</b>	<input type="checkbox"/> 51 x 42 - (11 x 9)	48,5+52,5 x 39,5+44	<b>1R119LPC</b>
<input type="checkbox"/> 38 x 46 - (8 x 10)	35+39,5 x 44+48,5	<b>1R810LPC</b>	<input type="checkbox"/> 51 x 46 - (11 x 10)	48,5+52,5 x 44+48,5	<b>1R1110LPC</b>
<input type="checkbox"/> 42 x 38 - (9 x 8)	39,5+44 x 35+39,5	<b>1R98LPC</b>	<input type="checkbox"/> 51 x 51 - (11 x 11)	48,5+52,5 x 48,5+52,5	<b>1R1111LPC</b>




**O ROHO® QUADTRO SELECT® High Profile® altezza 10 cm** **630,00**

Misure cuscino LxP	Adatto a seduta LSxPS	Codice	Misure cuscino LxP	Adatto a seduta LSxPS	Codice
<input type="checkbox"/> 30 x 30 - (6 x 6)	26,5+31 x 26,5+31	<b>QS66C</b>	<input type="checkbox"/> 42 x 46 - (9 x 10)	39,5+44 x 44+48,5	<b>QS910C</b>
<input type="checkbox"/> 30 x 33 - (6 x 7)	26,5+31 x 31+35	<b>QS67C</b>	<input type="checkbox"/> 42 x 51 - (9 x 11)	39,5+44 x 48,5+52,5	<b>QS911C</b>
<input type="checkbox"/> 33 x 33 - (7 x 7)	31+35 x 31+35	<b>QS77C</b>	<input type="checkbox"/> 42 x 56 - (9 x 12)	39,5+44 x 52,5+57	<b>QS912C</b>
<input type="checkbox"/> 33 x 38 - (7 x 8)	31+35 x 35+39,5	<b>QS78C</b>	<input type="checkbox"/> 46 x 38 - (10 x 8)	44+48,5 x 35+39,5	<b>QS108C</b>
<input type="checkbox"/> 33 x 42 - (7 x 9)	31+35 x 39,5+44	<b>QS79C</b>	<input type="checkbox"/> 46 x 42 - (10 x 9)	44+48,5 x 39,5+44	<b>QS109C</b>
<input type="checkbox"/> 38 x 33 - (8 x 7)	35+39,5 x 31+35	<b>QS87C</b>	<input type="checkbox"/> 46 x 46 - (10 x 10)	44+48,5 x 44+48,5	<b>QS1010C</b>
<input type="checkbox"/> 38 x 38 - (8 x 8)	35+39,5 x 35+39,5	<b>QS88C</b>	<input type="checkbox"/> 46 x 51 - (10 x 11)	44+48,5 x 48,5+52,5	<b>QS1011C</b>
<input type="checkbox"/> 38 x 42 - (8 x 9)	35+39,5 x 39,5+44	<b>QS89C</b>	<input type="checkbox"/> 46 x 56 - (10 x 12)	44+48,5 x 52,5+57	<b>QS1012C</b>
<input type="checkbox"/> 38 x 46 - (8 x 10)	35+39,5 x 44+48,5	<b>QS810C</b>	<input type="checkbox"/> 51 x 42 - (11 x 9)	48,5+52,5 x 39,5+44	<b>QS119C</b>
<input type="checkbox"/> 42 x 38 - (9 x 8)	39,5+44 x 35+39,5	<b>QS98C</b>	<input type="checkbox"/> 51 x 46 - (11 x 10)	48,5+52,5 x 44+48,5	<b>QS1110C</b>
<input type="checkbox"/> 42 x 42 - (9 x 9)	39,5+44 x 39,5+44	<b>QS99C</b>	<input type="checkbox"/> 51 x 51 - (11 x 11)	48,5+52,5 x 48,5+52,5	<b>QS1111C</b>



**O ROHO® QUADTRO SELECT® Low Profile® altezza 5 cm** **630,00**

Misure cuscino LxP	Adatto a seduta LSxPS	Codice	Misure cuscino LxP	Adatto a seduta LSxPS	Codice
<input type="checkbox"/> 28 x 30 - (5 x 6)	22+26,5 x 26,5+31	<b>QS56LPC</b>	<input type="checkbox"/> 42 x 42 - (9 x 9)	39,5+44 x 39,5+44	<b>QS99LPC</b>
<input type="checkbox"/> 30 x 30 - (6 x 6)	26,5+31 x 26,5+31	<b>QS66LPC</b>	<input type="checkbox"/> 42 x 46 - (9 x 10)	39,5+44 x 44+48,5	<b>QS910LPC</b>
<input type="checkbox"/> 30 x 33 - (6 x 7)	26,5+31 x 31+35	<b>QS67LPC</b>	<input type="checkbox"/> 42 x 51 - (9 x 11)	39,5+44 x 48,5+52,5	<b>QS911LPC</b>
<input type="checkbox"/> 33 x 33 - (7 x 7)	31+35 x 31+35	<b>QS77LPC</b>	<input type="checkbox"/> 46 x 38 - (10 x 8)	44+48,5 x 35+39,5	<b>QS108LPC</b>
<input type="checkbox"/> 33 x 38 - (7 x 8)	31+35 x 35+39,5	<b>QS78LPC</b>	<input type="checkbox"/> 46 x 42 - (10 x 9)	44+48,5 x 39,5+44	<b>QS109LPC</b>
<input type="checkbox"/> 33 x 42 - (7 x 9)	31+35 x 39,5+44	<b>QS79LPC</b>	<input type="checkbox"/> 46 x 46 - (10 x 10)	44+48,5 x 44+48,5	<b>QS1010LPC</b>
<input type="checkbox"/> 38 x 33 - (8 x 7)	35+39,5 x 31+35	<b>QS87LPC</b>	<input type="checkbox"/> 46 x 51 - (10 x 11)	44+48,5 x 48,5+52,5	<b>QS1011LPC</b>
<input type="checkbox"/> 38 x 38 - (8 x 8)	35+39,5 x 35+39,5	<b>QS88LPC</b>	<input type="checkbox"/> 51 x 42 - (11 x 9)	48,5+52,5 x 39,5+44	<b>QS119LPC</b>
<input type="checkbox"/> 38 x 42 - (8 x 9)	35+39,5 x 39,5+44	<b>QS89LPC</b>	<input type="checkbox"/> 51 x 46 - (11 x 10)	48,5+52,5 x 44+48,5	<b>QS1110LPC</b>
<input type="checkbox"/> 38 x 46 - (8 x 10)	35+39,5 x 44+48,5	<b>QS810LPC</b>	<input type="checkbox"/> 51 x 51 - (11 x 11)	48,5+52,5 x 48,5+52,5	<b>QS1111LPC</b>
<input type="checkbox"/> 42 x 38 - (9 x 8)	39,5+44 x 35+39,5	<b>QS98LPC</b>			



**O ROHO® CONTOUR SELECT®** **630,00**

Misure cuscino LxP	Adatto a seduta LSxPS	Codice	Misure cuscino LxP	Adatto a seduta LSxPS	Codice
<input type="checkbox"/> 33 x 38 - (7 x 8)	31+35 x 35+39,5	<b>CS78C</b>	<input type="checkbox"/> 42 x 51 - (9 x 11)	39,5+44 x 48,5+52,5	<b>CS911C</b>
<input type="checkbox"/> 38 x 38 - (8 x 8)	35+39,5 x 35+39,5	<b>CS88C</b>	<input type="checkbox"/> 46 x 42 - (10 x 9)	44+48,5 x 39,5+44	<b>CS109C</b>
<input type="checkbox"/> 38 x 42 - (8 x 9)	35+39,5 x 39,5+44	<b>CS89C</b>	<input type="checkbox"/> 46 x 46 - (10 x 10)	44+48,5 x 44+48,5	<b>CS1010C</b>
<input type="checkbox"/> 38 x 46 - (8 x 10)	35+39,5 x 44+48,5	<b>CS810C</b>	<input type="checkbox"/> 46 x 51 - (10 x 11)	44+48,5 x 48,5+52,5	<b>CS1011C</b>
<input type="checkbox"/> 42 x 38 - (9 x 8)	39,5+44 x 35+39,5	<b>CS98C</b>	<input type="checkbox"/> 51 x 42 - (11 x 9)	48,5+52,5 x 39,5+44	<b>CS119C</b>
<input type="checkbox"/> 42 x 42 - (9 x 9)	39,5+44 x 39,5+44	<b>CS99C</b>	<input type="checkbox"/> 51 x 46 - (11 x 10)	48,5+52,5 x 44+48,5	<b>CS1110C</b>
<input type="checkbox"/> 42 x 46 - (9 x 10)	39,5+44 x 44+48,5	<b>CS910C</b>	<input type="checkbox"/> 51 x 51 - (11 x 11)	48,5+52,5 x 48,5+52,5	<b>CS1111C</b>



**O ROHO® ENHANCER®** **630,00**

Misure cuscino LxP	Adatto a seduta LSxPS	Codice	Misure cuscino LxP	Adatto a seduta LSxPS	Codice
<input type="checkbox"/> 38 x 38 - (8 x 8)	35+39,5 x 35+39,5	<b>ENH88C</b>	<input type="checkbox"/> 46 x 42 - (10 x 9)	44+48,5 x 39,5+44	<b>ENH109C</b>
<input type="checkbox"/> 38 x 42 - (8 x 9)	35+39,5 x 39,5+44	<b>ENH89C</b>	<input type="checkbox"/> 46 x 46 - (10 x 10)	44+48,5 x 44+48,5	<b>ENH1010C</b>
<input type="checkbox"/> 42 x 38 - (9 x 8)	39,5+44 x 35+39,5	<b>ENH98C</b>	<input type="checkbox"/> 46 x 51 - (10 x 11)	44+48,5 x 48,5+52,5	<b>ENH1011C</b>
<input type="checkbox"/> 42 x 42 - (9 x 9)	39,5+44 x 39,5+44	<b>ENH99C</b>	<input type="checkbox"/> 51 x 46 - (11 x 10)	48,5+52,5 x 44+48,5	<b>ENH1110C</b>
<input type="checkbox"/> 42 x 46 - (9 x 10)	39,5+44 x 44+48,5	<b>ENH910C</b>			



Carrozzina : Progeo NOIR - Rev. 2026.0

Prezzo IVA esclusa  
da sommare al prezzo di listino

Pagina da inviare se sono stati scelti optional

**standard** (fornito in assenza di altre indicazioni)

**su richiesta** (senza aggiunta di prezzo)


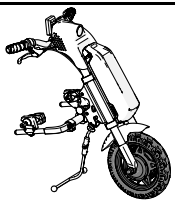
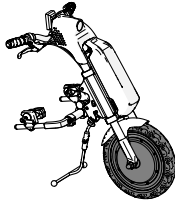
**optional** (sommare il prezzo a quello di listino)

Stampato il

Permobil Progeo Active Design s.r.l. - a Socio Unico - Vicolo L. Negrelli, 5 - 31038 Paese (TV) - Tel. +39 0422 484657  
 P.IVA, Codice Fiscale e Numero di iscrizione al Registro Imprese di Treviso 10246110968 - Fatturatore Elettronico: Codice Destinatario A4707H7 - Capitale Sociale I.V. € 10.000,00

Email: info\_fi@permobil.com - web: http://www.rehateamprogeo.com



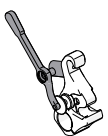
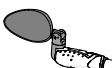

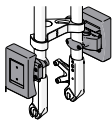
Permobili Progeo Active Design s.r.l. - a Socio Unico - Vico L. Negrilli, 5 - 31038 Paese (TV) - Tel. +39 0422 484657  
 P. IVA, Codice Fiscale e Numero di Iscrizione al Registro Imprese di Treviso 10246110969 - Fatturazione Elettronica: Codice Destinatario A4707H7 - Capitale Sociale I.V. € 10.000,00

Data	Commessa	Utilizzatore	Indirizzo											
<p>Ruota 12" - Motore 250W (potenza massima 750W)                      Ruota 14" - Motore 1000W (potenza massima 1500W)</p> <p>Display a colori con pulsantiera                      Limite di velocità massima impostabile da display                      5 livelli di velocità selezionabili                      10 livelli di accelerazione selezionabili da display                      Cruise control adattivo (mantiene velocità anche in discesa)</p> <p>Leva di comando freno a disco ed elettronico                      Freno motore (regolabile in 10 livelli da display)                      Freno elettronico a pulsante (regolabile in 10 livelli da display)                      Recupero energia in frenata</p> <p>Gestione messaggi di errore da display (con registro storico)                      Segnalatore acustico retromarcia                      Batteria 48V - 5,8Ah Autonomia fino a 25km                      Batteria potenziata 48V - 11,6Ah Autonomia fino a 50km                      Caricabatteria 48V</p> <p>Retromarcia                      Ingresso USB                      Cavalletto di stazionamento                      Parafango ruota                      Cupolino anteriore con predisposizione faro FULL LED</p> <p style="text-align: center;"><b>(Software certificato)</b></p>														
<p><b>○ Mototronic</b></p> <p>Codici di riconducibilità Nomenclatore Tariffario                      Riconducibile N.T. Cod. 12.21.27.006 - Carrozina elettrica ad uso interno/esterno                      oppure                      Riconducibile N.T. Cod. 12.24.09.015 - Kit di motorizzazione universale per carrozzine</p>			 <p><b>10979 2.900,00</b></p>											
<p><b>Manubrio</b></p> <p>☆ Comandi STANDARD</p> <table style="width: 100%;"> <tr> <td style="width: 40%;">☆ Acceleratore a pollice</td> <td style="width: 20%;">☆ Destra 12592</td> <td style="width: 20%;">☐ Sinistra 12593</td> <td rowspan="2" style="width: 20%; text-align: right; vertical-align: middle;"><b>40,00</b></td> </tr> <tr> <td>○ Acceleratore a manopola</td> <td>○ Destra 10913</td> <td>○ Sinistra 10914</td> </tr> <tr> <td>☐ Leva di comando freno a disco ed elettronico</td> <td>☆ Destra 12594</td> <td>☐ Sinistra 12595</td> <td></td> </tr> </table> <p>○ Comandi per TETRAPLEGICI                      Manubrio PUSH&amp;PULL</p>				☆ Acceleratore a pollice	☆ Destra 12592	☐ Sinistra 12593	<b>40,00</b>	○ Acceleratore a manopola	○ Destra 10913	○ Sinistra 10914	☐ Leva di comando freno a disco ed elettronico	☆ Destra 12594	☐ Sinistra 12595	
☆ Acceleratore a pollice	☆ Destra 12592	☐ Sinistra 12593	<b>40,00</b>											
○ Acceleratore a manopola	○ Destra 10913	○ Sinistra 10914												
☐ Leva di comando freno a disco ed elettronico	☆ Destra 12594	☐ Sinistra 12595												
<p>☆ <b>MOTOTRONIK Ruota 12"</b>                      Motore 250W (potenza massima 750W)                      Velocità massima secondo norma di legge</p>			 <p><b>10905 490,00</b></p>											
<p>○ <b>MOTOTRONIK Ruota 14"</b>                      Motore 1000W (potenza massima 1500W)                      Velocità massima secondo norma di legge</p>			 <p><b>10903 440,00</b></p>											
<p><b>Batteria</b></p> <table style="width: 100%;"> <tr> <td style="width: 40%;">☆ Batteria 48V - 5,8Ah</td> <td style="width: 40%;">Autonomia fino a 25 km</td> <td style="width: 20%;"></td> <td></td> </tr> <tr> <td>○ Batteria potenziata 48V - 11,6Ah</td> <td>Autonomia fino a 50 km</td> <td></td> <td style="text-align: right;"><b>10904 330,00</b></td> </tr> </table>				☆ Batteria 48V - 5,8Ah	Autonomia fino a 25 km			○ Batteria potenziata 48V - 11,6Ah	Autonomia fino a 50 km		<b>10904 330,00</b>			
☆ Batteria 48V - 5,8Ah	Autonomia fino a 25 km													
○ Batteria potenziata 48V - 11,6Ah	Autonomia fino a 50 km		<b>10904 330,00</b>											

Email: info\_it@permobil.com - web: http://www.rehateamprogeo.com

Data ..... Commessa ..... Utilizzatore ..... Indirizzo .....

## Accessori

- |   |   |       |               |
|---|---|-------|---------------|
| <input type="checkbox"/> Faro FULL LED (alta intensità)<br>Incorporato sul cupolino   |    | 10908 |               |
| <input type="radio"/> Prolunga manubrio (avvicinamento guida)<br>Regolabile da 15cm fino a 23cm   |    | 10907 | <b>190,00</b> |
| <input type="radio"/> Leva sgancio facilitato gruppo motore<br>Consigliato con manubrio per tetraplegici  |    | 10915 | <b>80,00</b>  |
| <input type="radio"/> FLY Batteria aggiuntiva 48V - 2,9Ah<br>Autonomia fino a 15km<br>Omologata per trasporto aereo   |   | 10906 | <b>600,00</b> |
| <input type="radio"/> Specchietto retrovisore   |    | 10909 | <b>40,00</b>  |
|   | <input type="radio"/> Destro<br><input type="radio"/> Sinistro                        | 10909 | <b>40,00</b>  |
| <input type="radio"/> Cestino (removibile) - (con sistema di aggancio KCLICKfix®)   |   | 10912 | <b>200,00</b> |
| <input type="radio"/> Zavorra anteriore removibile - (con sistema di aggancio KCLICKfix®)<br>(Aumenta il peso della ruota motrice per migliorare la trazione) |  | 10910 | <b>300,00</b> |
| <input type="radio"/> Sacca da trasporto  |   | 10916 | <b>150,00</b> |

## Note

Permobili Progeo Active Design s.r.l. - a Socio Unico - Vicolo L. Negrilli, 5 - 31038 Paese (TV) - Tel. +39 0422 484657  
 P. IVA, Codice Fiscale e Numero di iscrizione al Registro Imprese di Treviso 10246110968 - Fatturazione Elettronica: Codice Destinatario A4707H7 - Capitale Sociale L.V. € 10.000,00

Email: info\_it@permobil.com - web: http://www.rehateamprogeo.com

### Pagina da inviare se sono stati scelti optional

- |                                     |                     |   |
|-------------------------------------|---------------------|---|
| <input checked="" type="checkbox"/> | <b>standard</b>     | (fornito in assenza di altre indicazioni) |
| <input type="checkbox"/>            | <b>su richiesta</b> | (senza aggiunta di prezzo)                |
| <input type="radio"/>               | <b>optional</b>     | (sommare il prezzo a quello di listino)   |



Carrozzina : Progeo NOIR - Rev. 2026.0

Prezzo IVA esclusa  
da sommare al prezzo di listino

Data ..... Commessa ..... Utilizzatore ..... Indirizzo .....

## SMARTDRIVE - compreso di caricabatteria



 <b>SWITCH CONTROL (DX+SX) - EU</b> Funzionamento a due pulsanti	<input type="radio"/> 6 KM/H	MX2-S002	4.000,00
	<input type="radio"/> 9 KM/H	MX2-S005	4.100,00
 <b>SWITCH CONTROL + JACK 3.5 - EU</b> Un pulsante e un ingresso femmina Mono che permette di collegare SmartDrive con un qualsiasi altro dispositivo di comando/guida.	<input type="radio"/> 6 KM/H	MX2-S003	4.000,00
	<input type="radio"/> 9 KM/H	MX2-S006	4.100,00

**Pulsante di comando esterno BUDDY BUTTON**  
 completo di adattatore, set di montaggio e braccio di estensione  
*Disponibile solo con SWITCH CONTROL + JACK 3.5*



MX2-BBB 250,00

### KIT FISSAGGIO TELAIO RIGIDO

Scegliere kit di fissaggio in funzione della misura delle ruote posteriori della carrozzina

- kit fissaggio telaio rigido - ruote posteriori 22" - 24" MX2-44S-C
- kit fissaggio telaio rigido - ruote posteriori 25" MX2-45S-C
- kit fissaggio telaio rigido - ruote posteriori 26" MX2-46S-C

## SMART WATCH

Lo SmartDrive può essere comandato e gestito con uno Smart Watch APPLE o GALAXY  
 Configurazione semplice e veloce  
 Maggiore visibilità dello schermo  
 Prestazioni della batteria migliorate  
 App gratuita su Apple Store e Play Store

### Lista compatibilità'



### Smart Watch compatibili

**APPLE WATCH**  
 serie 5 o successivi con iOS 8 o successivi  
 Apple iPhone

**GALAXY WATCH**  
 serie 4 o successivi  
 Smartphone Samsung  
 Smartphone Android 6.0 e RAM almeno 1.5 GB

### Applicazioni gratuite

SmartDrive MX2+



Pushtracker



## Accessori

Borsa da trasporto



MX2SD-BAG 60,00

Maniglia universale imbottita  
*Maniglia universale imbottita*



MX2-986 20,00

### Pagina da inviare se sono stati scelti optional

Carrozzina : Progeo NOIR - Rev. 2026.0

Prezzo IVA esclusa  
 da sommare al prezzo di listino

- standard** (fornito in assenza di altre indicazioni)
- su richiesta** (senza aggiunta di prezzo)
- optional** (sommare il prezzo a quello di listino)