

Data .....  
 Utilizzatore .....  
 Peso utilizzatore (kg) .....  
 Lingua manuale d'uso .....  
 Italia  
 Timbro ditta  
 Responsabile .....

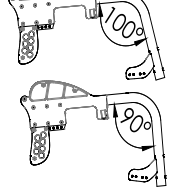
Carrozzina superleggera pieghevole  
 Versione standard completamente in tariffario  
 Cod. 12.21.06.060

**Misure carrozzina - La tolleranza su tutte le dimensioni indicate e/o richieste è di ± 10 mm**

Larghezza sedile (LS)  36  39  42  45  
 Profondità sedile (PS)  35  37,5  40  42,5  45  47,5  
 La profondità seduta effettiva misurata da inizio tela sedile a tubo schienale risulta maggiorata di 2 cm  
 Distanza pedana (DP) ..... (cm) ±0,5cm - step di regolazione 1,5cm  
 (Distanza tela sedile - piatto pedana) - **ATTENZIONE! Altezza anteriore minimo 4 cm maggiore della DISTANZA PEDANA**  
**Vedi Tabelle di Riferimento N°3**  
 Assetto ☆ Standard  Prudente  Attivo  
 Altezza schienale (TS) Val.Standard 33,5 .....(min 24.5-max 47) step di regolazione 1,5cm  
 Schienale con regolazione dell'inclinazione da -4° a +12°  
 Campanatura ☆ 0°  2°  
 ALTEZZA ANTERIORE ..... (STD 49) - ALTEZZA POSTERIORE ..... (STD 43)

**Telaio anteriore**

☆ Telaio standard in alluminio Angolo 100°  
 Telaio in alluminio Angolo 90° - (max. ruota anteriore da 5")



**Colore telaio**

**Colore telaio (senza aggiunta di prezzo)**

- ☆ Nero opaco  Tekno antracite  
 Bianco POLAR  Blu notte opaco  Rosso opaco

**Colore telaio su richiesta**

- Azzurro brillante  Lime brillante  Rosso brillante 12579 120,00  
 Fucsia brillante  Blu china brillante

**Schienale**

☆ Imbottitura tensionabile traspirante

**Tubi maniglia**

☆ Tubi con maniglia standard  
 Maniglie ribaltabili  
 Non disponibile con: Maniglie di spinta per accompagnatore



02958 220,00

**Colour set: Comprende il mozzo e cerchio delle ruote posteriori, le piastre delle ruote posteriori e le forcelle anteriori**

Solo le ruote standard Progeo 22"/24" hanno mozzi e cerchi colorati

☆ Nero	22" 24" 25" 26"		
<input type="checkbox"/> Argento brillante	22" 24"	00833	130,00
<input type="checkbox"/> Lime brillante	22" 24"	00833	130,00
<input type="checkbox"/> Azzurro brillante	22" 24"	00833	130,00
<input type="checkbox"/> Rosso brillante	22" 24"	00833	130,00
<input type="checkbox"/> Fucsia brillante	22" 24"	00833	130,00
<input type="checkbox"/> Bianco POLAR	22" 24"	00833	130,00
<input type="checkbox"/> Tekno antracite	22" 24"	00833	130,00
<input type="checkbox"/> Blu notte opaco	22" 24"	00833	130,00
<input type="checkbox"/> Grigio opaco	22" 24"	00833	130,00
<input type="checkbox"/> Rosso opaco	22" 24"	00833	130,00

**Ruote anteriori**

☆ 4" Piena Soft  
 3" Sport *Configurazione più leggera*  
 5" Piena Soft  
 6" Piena Soft (Disponibile solo con telaio angolo 100°)  
 6" Pneumatica (Disponibile solo con telaio angolo 100°)  
 3" Active Soft (larga) (Cerchio in lega di alluminio) 06824 120,00  
 4" Active Sport (stretta) (Cerchio in lega di alluminio) 01398 120,00  
 4" Active Soft (larga) (Cerchio in lega di alluminio) 03943 120,00  
 5" Active Soft (larga) (Cerchio in lega di alluminio) 07518 120,00  
 5" Pneumatica 10844 60,00

Permobili Progeo Active Design s.r.l. - a Socio Unico - Vicolo L. Negrelli, 5 - 31038 Paese (TV) - Tel. +39 0422 484657  
 P.IVA, Codice Fiscale e Numero di iscrizione al Registro Imprese di Treviso 10246110968 - Fatturazione Elettronica: Codice Destinatario A4707HT - Capitale Sociale I.V. € 10.000,00

Email: info\_it@permobil.com - web: http://www.rehateamprogeo.com

Data .....	Commessa .....	Utilizzatore .....	Indirizzo .....
------------	----------------	--------------------	-----------------

**Ruote posteriori**

☆ 24" Superleggera Standard Progeo				
<input type="checkbox"/> 22" Superleggera Standard Progeo				
<input type="checkbox"/> 25" Superleggera Standard Progeo	(solo colore nero)			
<input type="checkbox"/> 26" Superleggera Progeo	(solo colore nero)			
<input type="checkbox"/> 24" ULTRALEGGERA PROGEO KEY SPORT	Configurazione più leggera		04383	750,00
<input type="checkbox"/> 24" Superleggera "Spinergy LX"			01685	750,00
<input type="checkbox"/> 24" Superleggera "Spinergy LXL"	<input type="checkbox"/> Raggi bianchi e mozzo nero	<input type="checkbox"/> Raggi e mozzo neri	07846	750,00
<input type="checkbox"/> 24" Superleggera "Spinergy Flex rim"	Corrimano incorporato Alluminio/Gomma		02270	1.200,00
<input type="checkbox"/> 25" Superleggera "Spinergy LX"			02101	750,00
<input type="checkbox"/> 25" Superleggera "Spinergy LXL"	<input type="checkbox"/> Raggi bianchi e mozzo nero		07847	750,00
<input type="checkbox"/> 26" Superleggera "Spinergy LX"			02102	750,00
<input type="checkbox"/> 24" Fuoristrada (corrimano in alluminio nero - Distanza ruota 4cm)			01392	250,00

**Copertura ruota posteriore**

☆ Liscio Alta Pressione	(22"-24"-25"-26")	Configurazione più leggera		
<input type="checkbox"/> Tassellato Alta Pressione	(24")			
<input type="checkbox"/> Marathon Plus	(24"-25")	con protezione anti foratura	01669	90,00
<input type="checkbox"/> Copertura piena - Colore Nero	(24")		11083	110,00
<b>Non disponibile con Ruote posteriori: 24" ULTRALEGGERA PROGEO KEY SPORT, 24" Superleggera "Spinergy LXL"</b>				
<input type="checkbox"/> Copertura piena - Colore Grigio	(22")		04181	110,00

**Cerchi di spinta**




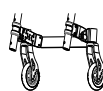



Distanza ruota ☆ 3 cm  4 cm

☆ Alluminio	(22"-24"-25"-26")	Configurazione più leggera		
<input type="checkbox"/> Alluminio Nero SOFT-TOUCH	(24"-25")	(Corrimano 24", su ruota da 25" viene installato con distanziali)	09170	110,00
<input type="checkbox"/> Acciaio cromato	(24"-25")	(Corrimano 24", su ruota da 25" viene installato con distanziali)	01684	170,00
<input type="checkbox"/> Titanio	(24"-25")	(Corrimano 24", su ruota da 25" viene installato con distanziali)	00016	270,00
<input type="checkbox"/> Ultra Grepp	(24"-25")	(Corrimano 24", su ruota da 25" viene installato con distanziali)	00017	300,00
<input type="checkbox"/> TOP FRICTION	(24"-25")	(Corrimano 24", su ruota da 25" viene installato con distanziali)	11023	290,00
<b>Profilo ovale con inserto in gomma</b>				
<input type="checkbox"/> NOVA H	(24"-25")	(Corrimano 24", su ruota da 25" viene installato con distanziali)	11025	270,00
<b>Profilo ergonomico colore nero</b>				
<input type="checkbox"/> NOVA D	(24"-25")	(Corrimano 24", su ruota da 25" viene installato con distanziali)	11026	290,00
<b>Profilo ergonomico con rivestimento in gomma (ideale per tetraplegici)</b>				
<input type="checkbox"/> Anello anti scivolo in silicone applicabile su cerchio in alluminio		Disponibile per misure da (22"- 24" - 26")	04050	170,00

**Freni**

☆ Freno leva curva da spingere				
<input type="checkbox"/> Freno leva dritta da spingere				
<input type="checkbox"/> Freno leva dritta da tirare				
<input type="checkbox"/> Freno con leva prolungata da spingere			01949	70,00
<input type="checkbox"/> Freno con leva prolungata da tirare			03372	70,00

**Pedana - Vedi Tabelle di Riferimento N°3**

☆ Pedana chiudibile autom. a libro regolabile in profondità e inclinazione	<input type="checkbox"/> interna	☆ 2/3 interna	<input type="checkbox"/> esterna		11526	
Distanza pedana minima possibile 32,5cm, calcolate in configurazione standard e con pedane nella posizione interna						
<input type="checkbox"/> Distanza pedana minima possibile 25cm. Disponibile solo con Sistema multifunzione rotativo - 03945 180,00						
<input type="checkbox"/> Pedana unica alzabile regolabile in profondità e inclinazione	<input type="checkbox"/> interna	☆ 2/3 interna	<input type="checkbox"/> esterna		11527	
Distanza pedana minima possibile 32,5cm, calcolate in configurazione standard e con pedane nella posizione interna						
<input type="checkbox"/> Distanza pedana minima possibile 26cm. Disponibile solo con Sistema multifunzione rotativo - 03945 180,00						
<input type="checkbox"/> Pedana unica alzabile in alluminio regolabile in profondità e inclinazione	<input type="checkbox"/> interna	☆ 2/3 interna	<input type="checkbox"/> 2/3 esterna	<input type="checkbox"/> esterna		11528
Distanza pedana minima possibile 32,5cm, calcolate in configurazione standard e con pedane nella posizione interna						
<input type="checkbox"/> Pedana sdoppiata in plastica regolabile in inclinazione		☆ 2/3 interna	<input type="checkbox"/> 2/3 esterna			11525
Distanza pedana minima possibile 34 cm, calcolate in configurazione standard e con pedane nella posizione interna						
Aumento del peso circa 500gr.						
Prevede l'installazione del sistema di unione a fascia.						
<input type="checkbox"/> Pedana COMPACT, chiudibile autom. a libro, regolabile in profondità e inclinazione		☆ interna	<input type="checkbox"/> esterna		09957 220,00	
Distanza pedana minima possibile 34,5cm.						
<input type="checkbox"/> Pedana unica in carbonio alzabile, regolabile in inclinazione e girevole		☆ interna	<input type="checkbox"/> esterna		03291 270,00	
Distanza pedana minima possibile 32,5cm, calcolate in configurazione standard e con pedane nella posizione interna						

Permobili Progeo Active Design s.r.l. - a Socio Unico - Via Col L. Negrelli, 5 - 31038 Paese (TV) - Tel. +39 0422 484657  
 P.IVA, Codice Fiscale e Numero di iscrizione al Registro Imprese di Treviso 10246110968 - Fatturazione Elettronica, Codice Destinatario A4707HT - Capitale Sociale I.V. € 10.000,00

Email: info\_it@permobili.com - web: http://www.rehateamprogeo.com

Data ..... Commessa ..... Utilizzatore ..... Indirizzo .....

**Protezione vestiario**

- ☆ Parafango in ABS
- Protezione dritta
- Parafango Carbonio 03946 **290,00**
- Sovraprezzo per VERSIONE ESTRAIBILE 03960 **110,00**

**Braccioli**

- Braccioli Tubolari (Girevoli estraibili regolabili in altezza) 00694 **250,00**

**Accessori**

- Imbottitura paracolpi telaio anteriore 07058 **50,00**
- Patella di raccordo schienale/tela sedile 10241 **20,00**
- Borsello portaoggetti removibile (con aggancio rapido) 09811 **120,00**

**Optional 1**

- Ruote ascensore 00836 **170,00**
- Ruota antiribaltamento con aggancio rapido (rotazione all'interno per ridurre l'ingombro)
  - Destra 00023 **130,00**
  - Sinistra 00024 **130,00**
- Aiuto ribaltamento 00025 **90,00**
  - Destro 01046 **90,00**
  - Sinistro
- Porta stampelle 00838 **80,00**
  - Destro 00837 **80,00**
  - Sinistro

**Optional 2**

- Tetraclip (perno estrazione rapida per tetraplegici) 03947 **170,00**
- Cinghia pelvica di ancoraggio 03972 **70,00**
- Cinghia di bretellaggio 04103 **130,00**
- Maniglie di spinta per accompagnatore (Regolabili in altezza ed estraibili) 01048 **190,00**
- Forcelle estrazione rapida 00030 **170,00**
- Supporto lombare (da inserire all'interno dello schienale) 00013 **50,00**
- Copriraggi Nero (22"-24") 01043 **160,00**
- Copriraggi Trasparente (22"-24") 00835 **160,00**
- Copriraggi Colorato Progeo Design (22"-24") 00019 **180,00**

**Kit aggiuntivo**

- Ruote posteriori 24" Fuoristrada Copertone Fuoristrada - corrimano in alluminio (colore nero) 03378 **500,00**
- Ruote posteriori FAT 24" Copertone liscio FAT 3" - corrimano in alluminio (colore nero) 09357 **850,00**

Permobili Progeo Active Design s.r.l. - a Socio Unico - Via Collo L. Negrelli, 5 - 31038 Paese (TV) - Tel. +39 0422 484657  
 P.IVA, Codice Fiscale e Numero di iscrizione al Registro Imprese di Treviso 10246110968 - Fatturazione Elettronica, Codice Destinatario A4707HT - Capitale Sociale I.V. € 10.000,00

Email: info\_it@permobili.com - web: http://www.rehateamprogeo.com

Data ..... Commessa ..... Utilizzatore ..... Indirizzo .....

**PHYSIO - Schienale posturale**  
**(Imbottitura schienale originale non fornita)**


Estraibile con aggancio rapido  
Installazione su tubi diametro 18+26mm  
Regolazione in profondità (4cm)  
Regolazione inclinazione (±18°)

**AIR** Guscio CARBONIO

ALTEZZA SCHIENALE	28	34	40	
Conformazione del guscio 	Ala di contenimento laterale A=alta - R=regolare			
	A	R	A	R
	<input type="checkbox"/>	<input type="checkbox"/>	<input type="checkbox"/>	<input type="checkbox"/>

860,00

**POSTURE** Guscio ALLUMINIO

ALTEZZA SCHIENALE	34	40	52	
Conformazione del guscio 	Ala di contenimento laterale R=regolare			
	R	R	R	
	<input type="checkbox"/>		<input type="checkbox"/>	
		<input type="checkbox"/>		<input type="checkbox"/>

830,00

**Configurazione DEEP con PAD per contenimento laterale (regolabili in altezza)**

Pad in alluminio con imbottitura e rivestimento in tessuto traspirante



Piccolo (h 13cm)



Destro  
10272

40,00

Sinistro  
10272

40,00

Grande (h 20cm)



Destro  
10273

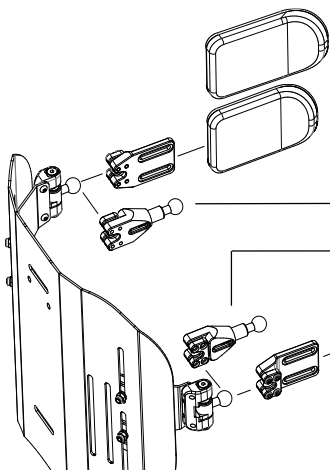
50,00

Sinistro  
10273

50,00

**Supporti toracici (spinta laterale) - SWING AWAY - Girevole**

Hardware di fissaggio e regolazione completi di imbottitura paracolpi  
Pad in alluminio con imbottitura e rivestimento in tessuto traspirante



Grande (18x12)

05647 170,00

Piccola (14x9)

05643 170,00

Prolunga supporto toracico

Quantità (n° pz).....

10271 60,00

Prolunga supporto toracico

Quantità (n° pz).....

Piccola (14x9)

05642 170,00

Grande (18x12)

05646 170,00

Poggiatesta multiregolazione - sistema di montaggio a doppia sfera  
Disponibile solo su schienale Physio Posture

Grande (35x12,5) 05648 360,00

Piccolo (25x12,5)








Permobili Progeo Active Design s.r.l. - a Socio Unico - Vicolo L. Negrelli, 5 - 31038 Paese (TV) - Tel. +39 0422 484657  
P.IVA, Codice Fiscale e Numero di iscrizione al Registro Imprese di Treviso 10246110968 - Fatturazione Elettronica: Codice Destinatario A4707HT7 - Capitale Sociale I.V. € 10.000,00

Email: info\_it@permobili.com - web: http://www.rehateamprogeo.com

Data ..... Comnessa ..... Utilizzatore ..... Indirizzo .....

**Cuscini antidecubito e posturali a nido d'ape STIMULITE**

○ Classic H 7 cm.	<input type="checkbox"/> 36x41 00035	<input type="checkbox"/> 38x38 00036	<input type="checkbox"/> 38x41 01052	<input type="checkbox"/> 41x41 00037		<b>630,00</b>
	<input type="checkbox"/> 41x46 00840	<input type="checkbox"/> 46x41 00698	<input type="checkbox"/> 46x46 00038			
○ Anatomico Posturale H 9 cm. H 5cm. nella zona ischiatica	<input type="checkbox"/> 36x41 00056	<input type="checkbox"/> 38x38 00696	<input type="checkbox"/> 38x41 00032	<input type="checkbox"/> 41x41 00033		<b>630,00</b>
	<input type="checkbox"/> 41x46 01050	<input type="checkbox"/> 46x41 00034	<input type="checkbox"/> 46x46 01051			
○ Slimline sagomato H 7 cm. H 5cm. nella zona ischiatica	<input type="checkbox"/> 36x41 00854	<input type="checkbox"/> 38x38 00707	<input type="checkbox"/> 38x41 00083	<input type="checkbox"/> 41x41 01073		<b>630,00</b>
	<input type="checkbox"/> 41x46 00085	<input type="checkbox"/> 46x41 01074	<input type="checkbox"/> 46x46 01075			
○ Sport H 5 cm.	<input type="checkbox"/> 36x41 00053	<input type="checkbox"/> 38x38 00054	<input type="checkbox"/> 38x41 01060	<input type="checkbox"/> 41x41 01061		<b>630,00</b>
	<input type="checkbox"/> 41x46 00057	<input type="checkbox"/> 46x41 01062	<input type="checkbox"/> 46x46 00846			
○ Silver H 3,5 cm.	<input type="checkbox"/> 41x41 00641	<input type="checkbox"/> 41x46 01353	<input type="checkbox"/> 46x41 00642	<input type="checkbox"/> 46x46 01022		<b>630,00</b>

Misura cliente      Larghezza cm. ....  
   Profondità cm. ....

○ Supporto lombare STIMULITE  00064 **220,00**

**Note**

Permobil Progeo Active Design s.r.l. - a Socio Unico - Vicolo L. Negrelli, 5 - 31038 Paese (TV) - Tel. +39 0422 484657  
P.IVA, Codice Fiscale e Numero di iscrizione al Registro Imprese di Treviso 10246110968 - Fatturazione Elettronica: Codice Destinatario A4707HT7 - Capitale Sociale I.V. € 10.000,00




Email: info\_it@permobil.com - web: http://www.rehateamprogeo.com

Pagina da inviare se sono stati scelti optional	
☆	standard (fornito in assenza di altre indicazioni)
□	su richiesta (senza aggiunta di prezzo)
○	optional (sommare il prezzo a quello di listino)

Carrozzina : Progeo YOGA - Rev. 2026.1

Prezzo IVA esclusa  
da sommare al prezzo di listino

## TABELLE DI RIFERIMENTO

1		ALTEZZA ANTERIORE			
		Ruote anteriori			
FORCELLA		3"	4"	5"	6"
PICCOLA 		min 43	min 44	min 46	
		max 44	max 45		
MEDIA 		min 46	min 46	min 46	min 46
		max 47	max 48	max 49	max 51
GRANDE 		min 49	min 49	min 49	min 49
		max 50	max 51	max 52	max 53

**Il tipo di forcella montata, verrà definito solo da PROGEO, in base alle caratteristiche e alla conformazione finale della carrozzina.**

2		ALTEZZA POSTERIORE			
		Ruote posteriori			
		22"	24"	25"	26"
H min		min. 40	min. 41	min. 42	min. 43
H max		max 47	max 49	max 50	max 51

3	Tipo Pedana	Distanza pedana	
		argento	nero
	Pedana chiudibile autom. a libro	min. 32,5	min. 32,5
	Pedana unica alzabile	min. 32,5	min. 32,5
	Pedana unica alzabile con sistema rotativo multifunzione	min. 27,5	min. 29
	Pedana unica alzabile in alluminio	min. 32,5	min. 32,5
	Pedana sdoppiata in plastica	min. 34	min. 34
	Pedana unica in carbonio	min. 32,5	min. 32,5

**Calcolate in configurazione standard e con pedane nella posizione interna**  
**ATTENZIONE! Altezza anteriore minimo 4 cm maggiore della DISTANZA PEDANA**

4		Ruote posteriori	
Modello		Caratteristiche	
22" Superleggera Standard Progeo		(non disponibile in colore antracite) - (corrimano in alluminio copertone alta pressione liscio)	
24" Superleggera Standard Progeo		(colori tutti disponibili)	
24" ULTRALEGGERA PROGEO KEY SPORT		(mozzo argento, cerchio e 16 raggi neri)	
24" Superleggera "Spinergy LX"		(mozzo argento, cerchio e 12 raggi neri)	
24" Superleggera "Spinergy LXL"		(mozzo e cerchio neri, 18 raggi bianchi piatti) - (mozzo, cerchio e 18 raggi tondi neri)	
24" Superleggera "Spinergy Flex rim"		(mozzo argento, cerchio e 12 raggi neri) - (corrimano incorporato Alluminio/Gomma riduzione ingombro fino a 3 cm. - tutti i copertoni)	
24" Fuoristrada		(solo colore nero) - (corrimano in alluminio - copertone Fuoristrada)	
25" Superleggera "Spinergy LX"		(mozzo argento, cerchio e 12 raggi neri)	
25" Superleggera "Spinergy LXL"		(mozzo e cerchio neri, 18 raggi bianchi piatti)	
26" Superleggera Progeo		(solo colore nero)	
26" Superleggera "Spinergy LX"		(mozzo argento, cerchio e 18 raggi neri)	

Carrozzina : Progeo YOGA - Rev. 2026.1



Data \_\_\_\_\_ Compressa \_\_\_\_\_ Utilizzatore \_\_\_\_\_ Indirizzo \_\_\_\_\_

**O ROHO® MONOCOMPARTIMENT® Low Profile® altezza 5 cm** **370,00**

Misure cuscino LxP	Adatto a seduta LSxPS	Codice	Misure cuscino LxP	Adatto a seduta LSxPS	Codice
<input type="checkbox"/> 30 x 30 - (6 x 6)	26,5+31 x 26,5+31	<b>1R66LPC</b>	<input type="checkbox"/> 42 x 42 - (9 x 9)	39,5+44 x 39,5+44	<b>1R99LPC</b>
<input type="checkbox"/> 30 x 33 - (6 x 7)	26,5+31 x 31+35	<b>1R67LPC</b>	<input type="checkbox"/> 42 x 46 - (9 x 10)	39,5+44 x 44+48,5	<b>1R910LPC</b>
<input type="checkbox"/> 33 x 33 - (7 x 7)	31+35 x 31+35	<b>1R77LPC</b>	<input type="checkbox"/> 42 x 51 - (9 x 11)	39,5+44 x 48,5+52,5	<b>1R911LPC</b>
<input type="checkbox"/> 33 x 38 - (7 x 8)	31+35 x 35+39,5	<b>1R78LPC</b>	<input type="checkbox"/> 46 x 38 - (10 x 8)	44+48,5 x 35+39,5	<b>1R108LPC</b>
<input type="checkbox"/> 33 x 42 - (7 x 9)	31+35 x 39,5+44	<b>1R79LPC</b>	<input type="checkbox"/> 46 x 42 - (10 x 9)	44+48,5 x 39,5+44	<b>1R109LPC</b>
<input type="checkbox"/> 38 x 33 - (8 x 7)	35+39,5 x 31+35	<b>1R87LPC</b>	<input type="checkbox"/> 46 x 46 - (10 x 10)	44+48,5 x 44+48,5	<b>1R1010LPC</b>
<input type="checkbox"/> 38 x 38 - (8 x 8)	35+39,5 x 35+39,5	<b>1R88LPC</b>	<input type="checkbox"/> 46 x 51 - (10 x 11)	44+48,5 x 48,5+52,5	<b>1R1011LPC</b>
<input type="checkbox"/> 38 x 42 - (8 x 9)	35+39,5 x 39,5+44	<b>1R89LPC</b>	<input type="checkbox"/> 51 x 42 - (11 x 9)	48,5+52,5 x 39,5+44	<b>1R119LPC</b>
<input type="checkbox"/> 38 x 46 - (8 x 10)	35+39,5 x 44+48,5	<b>1R810LPC</b>	<input type="checkbox"/> 51 x 46 - (11 x 10)	48,5+52,5 x 44+48,5	<b>1R1110LPC</b>
<input type="checkbox"/> 42 x 38 - (9 x 8)	39,5+44 x 35+39,5	<b>1R98LPC</b>	<input type="checkbox"/> 51 x 51 - (11 x 11)	48,5+52,5 x 48,5+52,5	<b>1R1111LPC</b>




**O ROHO® QUADTRO SELECT® High Profile® altezza 10 cm** **630,00**

Misure cuscino LxP	Adatto a seduta LSxPS	Codice	Misure cuscino LxP	Adatto a seduta LSxPS	Codice
<input type="checkbox"/> 30 x 30 - (6 x 6)	26,5+31 x 26,5+31	<b>QS66C</b>	<input type="checkbox"/> 42 x 46 - (9 x 10)	39,5+44 x 44+48,5	<b>QS910C</b>
<input type="checkbox"/> 30 x 33 - (6 x 7)	26,5+31 x 31+35	<b>QS67C</b>	<input type="checkbox"/> 42 x 51 - (9 x 11)	39,5+44 x 48,5+52,5	<b>QS911C</b>
<input type="checkbox"/> 33 x 33 - (7 x 7)	31+35 x 31+35	<b>QS77C</b>	<input type="checkbox"/> 42 x 56 - (9 x 12)	39,5+44 x 52,5+57	<b>QS912C</b>
<input type="checkbox"/> 33 x 38 - (7 x 8)	31+35 x 35+39,5	<b>QS78C</b>	<input type="checkbox"/> 46 x 38 - (10 x 8)	44+48,5 x 35+39,5	<b>QS108C</b>
<input type="checkbox"/> 33 x 42 - (7 x 9)	31+35 x 39,5+44	<b>QS79C</b>	<input type="checkbox"/> 46 x 42 - (10 x 9)	44+48,5 x 39,5+44	<b>QS109C</b>
<input type="checkbox"/> 38 x 33 - (8 x 7)	35+39,5 x 31+35	<b>QS87C</b>	<input type="checkbox"/> 46 x 46 - (10 x 10)	44+48,5 x 44+48,5	<b>QS1010C</b>
<input type="checkbox"/> 38 x 38 - (8 x 8)	35+39,5 x 35+39,5	<b>QS88C</b>	<input type="checkbox"/> 46 x 51 - (10 x 11)	44+48,5 x 48,5+52,5	<b>QS1011C</b>
<input type="checkbox"/> 38 x 42 - (8 x 9)	35+39,5 x 39,5+44	<b>QS89C</b>	<input type="checkbox"/> 46 x 56 - (10 x 12)	44+48,5 x 52,5+57	<b>QS1012C</b>
<input type="checkbox"/> 38 x 46 - (8 x 10)	35+39,5 x 44+48,5	<b>QS810C</b>	<input type="checkbox"/> 51 x 42 - (11 x 9)	48,5+52,5 x 39,5+44	<b>QS119C</b>
<input type="checkbox"/> 42 x 38 - (9 x 8)	39,5+44 x 35+39,5	<b>QS98C</b>	<input type="checkbox"/> 51 x 46 - (11 x 10)	48,5+52,5 x 44+48,5	<b>QS1110C</b>
<input type="checkbox"/> 42 x 42 - (9 x 9)	39,5+44 x 39,5+44	<b>QS99C</b>	<input type="checkbox"/> 51 x 51 - (11 x 11)	48,5+52,5 x 48,5+52,5	<b>QS1111C</b>



**O ROHO® QUADTRO SELECT® Low Profile® altezza 5 cm** **630,00**

Misure cuscino LxP	Adatto a seduta LSxPS	Codice	Misure cuscino LxP	Adatto a seduta LSxPS	Codice
<input type="checkbox"/> 28 x 30 - (5 x 6)	22+26,5 x 26,5+31	<b>QS56LPC</b>	<input type="checkbox"/> 42 x 42 - (9 x 9)	39,5+44 x 39,5+44	<b>QS99LPC</b>
<input type="checkbox"/> 30 x 30 - (6 x 6)	26,5+31 x 26,5+31	<b>QS66LPC</b>	<input type="checkbox"/> 42 x 46 - (9 x 10)	39,5+44 x 44+48,5	<b>QS910LPC</b>
<input type="checkbox"/> 30 x 33 - (6 x 7)	26,5+31 x 31+35	<b>QS67LPC</b>	<input type="checkbox"/> 42 x 51 - (9 x 11)	39,5+44 x 48,5+52,5	<b>QS911LPC</b>
<input type="checkbox"/> 33 x 33 - (7 x 7)	31+35 x 31+35	<b>QS77LPC</b>	<input type="checkbox"/> 46 x 38 - (10 x 8)	44+48,5 x 35+39,5	<b>QS108LPC</b>
<input type="checkbox"/> 33 x 38 - (7 x 8)	31+35 x 35+39,5	<b>QS78LPC</b>	<input type="checkbox"/> 46 x 42 - (10 x 9)	44+48,5 x 39,5+44	<b>QS109LPC</b>
<input type="checkbox"/> 33 x 42 - (7 x 9)	31+35 x 39,5+44	<b>QS79LPC</b>	<input type="checkbox"/> 46 x 46 - (10 x 10)	44+48,5 x 44+48,5	<b>QS1010LPC</b>
<input type="checkbox"/> 38 x 33 - (8 x 7)	35+39,5 x 31+35	<b>QS87LPC</b>	<input type="checkbox"/> 46 x 51 - (10 x 11)	44+48,5 x 48,5+52,5	<b>QS1011LPC</b>
<input type="checkbox"/> 38 x 38 - (8 x 8)	35+39,5 x 35+39,5	<b>QS88LPC</b>	<input type="checkbox"/> 51 x 42 - (11 x 9)	48,5+52,5 x 39,5+44	<b>QS119LPC</b>
<input type="checkbox"/> 38 x 42 - (8 x 9)	35+39,5 x 39,5+44	<b>QS89LPC</b>	<input type="checkbox"/> 51 x 46 - (11 x 10)	48,5+52,5 x 44+48,5	<b>QS1110LPC</b>
<input type="checkbox"/> 38 x 46 - (8 x 10)	35+39,5 x 44+48,5	<b>QS810LPC</b>	<input type="checkbox"/> 51 x 51 - (11 x 11)	48,5+52,5 x 48,5+52,5	<b>QS1111LPC</b>
<input type="checkbox"/> 42 x 38 - (9 x 8)	39,5+44 x 35+39,5	<b>QS98LPC</b>			



**O ROHO® CONTOUR SELECT®** **630,00**

Misure cuscino LxP	Adatto a seduta LSxPS	Codice	Misure cuscino LxP	Adatto a seduta LSxPS	Codice
<input type="checkbox"/> 33 x 38 - (7 x 8)	31+35 x 35+39,5	<b>CS78C</b>	<input type="checkbox"/> 42 x 51 - (9 x 11)	39,5+44 x 48,5+52,5	<b>CS911C</b>
<input type="checkbox"/> 38 x 38 - (8 x 8)	35+39,5 x 35+39,5	<b>CS88C</b>	<input type="checkbox"/> 46 x 42 - (10 x 9)	44+48,5 x 39,5+44	<b>CS109C</b>
<input type="checkbox"/> 38 x 42 - (8 x 9)	35+39,5 x 39,5+44	<b>CS89C</b>	<input type="checkbox"/> 46 x 46 - (10 x 10)	44+48,5 x 44+48,5	<b>CS1010C</b>
<input type="checkbox"/> 38 x 46 - (8 x 10)	35+39,5 x 44+48,5	<b>CS810C</b>	<input type="checkbox"/> 46 x 51 - (10 x 11)	44+48,5 x 48,5+52,5	<b>CS1011C</b>
<input type="checkbox"/> 42 x 38 - (9 x 8)	39,5+44 x 35+39,5	<b>CS98C</b>	<input type="checkbox"/> 51 x 42 - (11 x 9)	48,5+52,5 x 39,5+44	<b>CS119C</b>
<input type="checkbox"/> 42 x 42 - (9 x 9)	39,5+44 x 39,5+44	<b>CS99C</b>	<input type="checkbox"/> 51 x 46 - (11 x 10)	48,5+52,5 x 44+48,5	<b>CS1110C</b>
<input type="checkbox"/> 42 x 46 - (9 x 10)	39,5+44 x 44+48,5	<b>CS910C</b>	<input type="checkbox"/> 51 x 51 - (11 x 11)	48,5+52,5 x 48,5+52,5	<b>CS1111C</b>



**O ROHO® ENHANCER®** **630,00**

Misure cuscino LxP	Adatto a seduta LSxPS	Codice	Misure cuscino LxP	Adatto a seduta LSxPS	Codice
<input type="checkbox"/> 38 x 38 - (8 x 8)	35+39,5 x 35+39,5	<b>ENH88C</b>	<input type="checkbox"/> 46 x 42 - (10 x 9)	44+48,5 x 39,5+44	<b>ENH109C</b>
<input type="checkbox"/> 38 x 42 - (8 x 9)	35+39,5 x 39,5+44	<b>ENH89C</b>	<input type="checkbox"/> 46 x 46 - (10 x 10)	44+48,5 x 44+48,5	<b>ENH1010C</b>
<input type="checkbox"/> 42 x 38 - (9 x 8)	39,5+44 x 35+39,5	<b>ENH98C</b>	<input type="checkbox"/> 46 x 51 - (10 x 11)	44+48,5 x 48,5+52,5	<b>ENH1011C</b>
<input type="checkbox"/> 42 x 42 - (9 x 9)	39,5+44 x 39,5+44	<b>ENH99C</b>	<input type="checkbox"/> 51 x 46 - (11 x 10)	48,5+52,5 x 44+48,5	<b>ENH1110C</b>
<input type="checkbox"/> 42 x 46 - (9 x 10)	39,5+44 x 44+48,5	<b>ENH910C</b>			



Carrozzina : Progeo YOGA - Rev. 2026.1

Prezzo IVA esclusa  
da sommare al prezzo di listino

Pagina da inviare se sono stati scelti optional

**standard** (fornito in assenza di altre indicazioni)

**su richiesta** (senza aggiunta di prezzo)

**optional** (sommare il prezzo a quello di listino)

Stampato il

Permobil Progeo Active Design s.r.l. - a Socio Unico - Vicolo L. Negrelli, 5 - 31038 Paese (TV) - Tel. +39 0422 484657  
 P.IVA, Codice Fiscale e Numero di iscrizione al Registro Imprese di Treviso 10246110968 - Fatturatore Elettronico: Codice Destinatario A4707H7 - Capitale Sociale I.V. € 10.000,00

Email: info\_fi@permobil.com - web: http://www.rehateamprogeo.com

Permobili Progeo Active Design s.r.l. - a Socio Unico - Vicoletto L. Negrelli, 5 - 31038 Paese (TV) - Tel. +39 0422 484657  
 P. IVA, Codice Fiscale e Numero di Iscrizione al Registro Imprese di Treviso 10246110969 - Fatturazione Elettronica: Codice Destinatario A4707H7 - Capitale Sociale I.V. € 10.000,00

Data	Commessa	Utilizzatore	Indirizzo
------	----------	--------------	-----------

Ruota 12" - Motore 250W (potenza massima 750W)  
 Ruota 14" - Motore 1000W (potenza massima 1500W)

- Display a colori con pulsantiera
- Limite di velocità massima impostabile da display
- 5 livelli di velocità selezionabili
- 10 livelli di accelerazione selezionabili da display
- Cruise control adattivo (mantiene velocità anche in discesa)
- Leva di comando freno a disco ed elettronico
- Freno motore (regolabile in 10 livelli da display)
- Freno elettronico a pulsante (regolabile in 10 livelli da display)
- Recupero energia in frenata

- Gestione messaggi di errore da display (con registro storico)
- Segnalatore acustico retromarcia
- Batteria 48V - 5,8Ah Autonomia fino a 25km
- Batteria potenziata 48V - 11,6Ah Autonomia fino a 50km
- Caricabatteria 48V

- Retromarcia
- Ingresso USB
- Cavalletto di stazionamento
- Parafango ruota
- Cupolino anteriore con predisposizione faro FULL LED

**(Software certificato)**

**○ Mototronic**

- Codici di riconducibilità Nomenclatore Tariffario
- Riconducibile N.T. Cod. 12.21.27.006 - Carrozina elettrica ad uso interno/esterno oppure
- Riconducibile N.T. Cod. 12.24.09.015 - Kit di motorizzazione universale per carrozzine

10979 **2.900,00**



**Manubrio**

☆ Comandi STANDARD

☆ Acceleratore a pollice

☆ Destra  
12592

□ Sinistra  
12593

○ Acceleratore a manopola

○ Destra  
10913

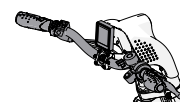
○ Sinistra  
10914

**40,00**

□ Leva di comando freno a disco ed elettronico

☆ Destra  
12594

□ Sinistra  
12595



**○ Comandi per TETRAPLEGICI**


Manubrio PUSH&PULL



10905 **490,00**


☆ **MOTOTRONIK Ruota 12"**

Motore 250W (potenza massima 750W)  
 Velocità massima secondo norma di legge



**○ MOTOTRONIK Ruota 14"**

Motore 1000W (potenza massima 1500W)  
 Velocità massima secondo norma di legge



10903 **440,00**

**Batteria**

☆ Batteria 48V - 5,8Ah

*Autonomia fino a 25 km*



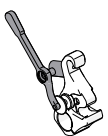
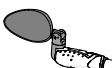

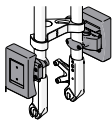
○ Batteria potenziata 48V - 11,6Ah

*Autonomia fino a 50 km*

10904 **330,00**

Data ..... Commessa ..... Utilizzatore ..... Indirizzo .....

## Accessori

- |   |  |   |                |                |
|---|--|---|----------------|----------------|
| <input type="checkbox"/> Faro FULL LED (alta intensità)<br>Incorporato sul cupolino   |  |    | 10908          |                |
| <input type="radio"/> Prolunga manubrio (avvicinamento guida)<br>Regolabile da 15cm fino a 23cm   |  |    | 10907          | 190,00         |
| <input type="radio"/> Leva sgancio facilitato gruppo motore<br>Consigliato con manubrio per tetraplegici  |  |    | 10915          | 80,00          |
| <input type="radio"/> FLY Batteria aggiuntiva 48V - 2,9Ah<br>Autonomia fino a 15km<br>Omologata per trasporto aereo   |  |   | 10906          | 600,00         |
| <input type="radio"/> Specchietto retrovisore   | <input type="radio"/> Destro<br><input type="radio"/> Sinistro |    | 10909<br>10909 | 40,00<br>40,00 |
| <input type="radio"/> Cestino (removibile) - (con sistema di aggancio KCLICKfix®)   |  |   | 10912          | 200,00         |
| <input type="radio"/> Zavorra anteriore removibile - (con sistema di aggancio KCLICKfix®)<br>(Aumenta il peso della ruota motrice per migliorare la trazione) |  |  | 10910          | 300,00         |
| <input type="radio"/> Sacca da trasporto  |  |   | 10916          | 150,00         |

## Note

### Pagina da inviare se sono stati scelti optional

- |                                     |                     |   |
|-------------------------------------|---------------------|---|
| <input checked="" type="checkbox"/> | <b>standard</b>     | (fornito in assenza di altre indicazioni) |
| <input type="checkbox"/>            | <b>su richiesta</b> | (senza aggiunta di prezzo)                |
| <input type="radio"/>               | <b>optional</b>     | (sommare il prezzo a quello di listino)   |



Carrozzina : Progeo YOGA - Rev. 2026.1

Prezzo IVA esclusa  
da sommare al prezzo di listino

Data ..... Commessa ..... Utilizzatore ..... Indirizzo .....

## SMARTDRIVE - compreso di caricabatteria



 <b>SWITCH CONTROL (DX+SX) - EU</b> Funzionamento a due pulsanti	<input type="radio"/> 6 KM/H	MX2-S002	4.000,00
	<input type="radio"/> 9 KM/H	MX2-S005	4.100,00
 <b>SWITCH CONTROL + JACK 3.5 - EU</b> Un pulsante e un ingresso femmina Mono che permette di collegare SmartDrive con un qualsiasi altro dispositivo di comando/guida.	<input type="radio"/> 6 KM/H	MX2-S003	4.000,00
	<input type="radio"/> 9 KM/H	MX2-S006	4.100,00

**Pulsante di comando esterno BUDDY BUTTON**  
 completo di adattatore, set di montaggio e braccio di estensione  
*Disponibile solo con SWITCH CONTROL + JACK 3.5*



MX2-BBB 250,00

### KIT FISSAGGIO TELAIO PIEGHEVOLE

Scegliere kit di fissaggio in funzione della misura delle ruote posteriori della carrozzina

- kit fissaggio telaio pieghevole - ruote posteriori 22" - 24" MX2-443-C
- kit fissaggio telaio pieghevole - ruote posteriori 25" MX2-453-C
- kit fissaggio telaio pieghevole - ruote posteriori 26" MX2-463-C

## Accessori

Borsa da trasporto



MX2SD-BAG 60,00

Maniglia universale imbottita  
*Maniglia universale imbottita*



MX2-986 20,00

## Note

### Pagina da inviare se sono stati scelti optional

Carrozzina : Progeo YOGA - Rev. 2026.1

Prezzo IVA esclusa  
 da sommare al prezzo di listino

- standard** (fornito in assenza di altre indicazioni)
- su richiesta** (senza aggiunta di prezzo)
- optional** (sommare il prezzo a quello di listino)

Permobili Progeo Active Design s.r.l. - a Socio Unico - Vicolo L. Negrilli, 5 - 31038 Paese (TV) - Tel. +39 0422 484657  
 P.IVA, Codice Fiscale e Numero di iscrizione al Registro Imprese di Treviso 10246110968 - Fatturazione Elettronica: Codice Destinatario A4707H7 - Capitale Sociale I.V. € 10.000,00

Email: info\_it@permobil.com - web: http://www.relateamprogeo.com